

# **MediaMarktSaturn**

## **IT Solutions**

### **WebEDI / Supplier Portal – Benutzer Handbuch**

Version DE 2.9, 01.12.2025  
Autor: Charalampos Paipetis

©Copyright MediaMarktSaturn IT Solutions

<b>1.</b>	<b>Einführung WebEDI / Supplier Portal.....</b>	<b>5</b>
<b>2.</b>	<b>Zugang und Profilkonfiguration .....</b>	<b>6</b>
2.1.	Kontakt-Stammdaten Voreinstellungen.....	10
2.2.	Zusätzliche Benutzer.....	11
<b>3.</b>	<b>Bearbeitung von Geschäftsdokumenten.....</b>	<b>13</b>
3.1.	Übersicht (Dashboard).....	13
3.2.	Geschäftsdokumente und Bestellprozess.....	14
3.3.	Bedarf.....	18
3.3.1.	Bestellung.....	18
3.3.2.	Bestellbestätigung.....	19
3.3.2.1.	Bestellbestätigungs-Korrektur.....	24
3.3.2.2.	Teilbestätigung – Positionseinteilung.....	26
3.3.2.3.	Beispiel Lieferrückstand Teil- Bestätigung/Lieferschein .....	29
3.4.	Versand.....	32
3.4.1.	SSCC-18 (DE: NVE) .....	32
3.4.1.1.	Manuelle Eingabe eigener SSCC-18 inklusive Prüfziffer.....	32
3.4.1.2.	Manuelle Eingabe eigener SSCC-18 / automatisiert generierte Prüfziffer ...	33
3.4.1.3.	Automatisierte SSCC-18 Erstellung auf Basis offizieller GLN .....	33
3.4.1.4.	Automatisierte SSCC-18 Erstellung auf Basis benutzerdefinierter GLN .....	34
3.4.2.	Lieferschein .....	35
3.4.3.	Verpackung und Etiketten .....	40
3.4.4.	Sammellieferschein.....	43
3.4.5.	Beispiel Teillieferung .....	46
3.5.	Fakturierung .....	48
3.5.1.	Rechnung .....	50
3.5.1.1.	Mehrfachanwendung eines Steuersatzes auf alle Positionen .....	54
3.5.2.	E-Invoicing Initiativen / Anpassungen.....	56
3.5.2.1.	Belgien .....	56
<b>4.</b>	<b>Testszenarien.....</b>	<b>57</b>
4.1.1.	Happy day case (Standardprozess ohne Abweichungen) .....	57
4.1.2.	Quantity Type Code Qualifier Case (Bestätigungsvarianten) .....	59
4.1.3.	Promotion/different trucks (Verteilung auf mehrere LKW) .....	64
4.1.4.	Multiple Orders Case (Sammellieferschein) .....	71
<b>5.</b>	<b>Teil – WebEDI (Partial WebEDI).....</b>	<b>75</b>
5.1.	Supplier Portal partial OD .....	75
5.2.	Supplier Portal partial O.....	75
5.3.	Supplier Portal partial D.....	76
5.4.	Supplier Portal partial ODI .....	76
<b>6.</b>	<b>Beleg (CSV) Import/Export (In Entwicklung/nicht freigegeben) .....</b>	<b>77</b>
6.1.	Empfang und Export der Bestellung (Order).....	78
6.2.	Import und Versand von Bestellbestätigungen (Order Response) .....	79
6.3.	Import und Versand von Lieferscheinen (Delivery Note).....	82
6.4.	Import und Versand von Rechnungen (Invoice).....	85
<b>7.</b>	<b>Glossar .....</b>	<b>88</b>

# MediaMarktSaturn

## WebEDI / Supplier Portal – Benutzer Handbuch

Änderungshistorie				
Version	Datum	Betreff	Inhalt / Grund	Verantwortlich
2.6	2024-01	Registrierung	Seite 5: Kapitel 2 Hinweis (gelb markiert). Sichtbarkeit/Abschluss der Registrierung durch mindestens einer Anmeldung.	Charalampos Paipetis
		Stammdaten-Voreinstellungen	Seite 9: Kapitel 2.1 (neue Funktionalität) Kontakt-Stammdaten Voreinstellungen (automatisierte Übernahme von E-Mail, Tel. Nr. usw. in Belege).	Charalampos Paipetis
		Zusätzliche Benutzer	Seite 10: Kapitel 2.2 Erweiterung Screenshots gem. neuer Icons.	Charalampos Paipetis
		Bestellbestätigungs-Korrektur	Seite 23: Kapitel 3.3.2.1 (neue Funktionalität) Einführung und Beschreibung des Prozesses Bestellbestätigungs-Korrektur (multiple Bestellbestätigungen).	Charalampos Paipetis
		Bestellbestätigung Positionsteilung	Seite 25: Kapitel 3.3.2.2 (neue Funktionalität) Teilbestätigung inklusive Beispiele mit Positionsteilung.	Charalampos Paipetis
		Bestellbestätigung Lieferrückstand	Seite 27: Kapitel 3.3.2.3 (neue Funktionalität) Beschreibung Teilbestätigung und Lieferschein für Lieferrückstand inklusive Beispiel.	Charalampos Paipetis
		SSCC-18 Erstellung aus offizieller GLN	Seite 32: Kapitel 3.4.1.3 Beschreibung Systemseitige Erstellung NVE auf Basis der offiziellen GLN.	Charalampos Paipetis
		Abschluss von offenen Bestellungen	Seite 38: Kapitel 3.4.2 (iii) Hinweis (in gelb) zum „Abschluss“ von Bestellungen z.B. bei EOL (end of life) - Artikeln, welche nicht ausgeliefert werden können.	Charalampos Paipetis
		Sammel-Lieferscheine	Seite 42: Kapitel 3.4.4 (neue Funktionalität) Einführung und Beschreibung der Zusammenführung von mehreren Bestellungen in einen Lieferschein (Sammellieferschein).	Darius Leuchten
		Massenanwendung Steuersatz	Seite 53: Kapitel 3.5.1.1 (Rechnung) Anwendung eines Steuersatzes auf alle Positionen.	Charalampos Paipetis
		Prozessbeispiele	Seite 56: Kapitel 4 Beschreibung inkl. Screenshots praxisnaher Szenarien.	Charalampos Paipetis
		CSV Import/Export	Seite 76: Kapitel 5 (in <b>Entwicklung, noch nicht freigegeben</b> ) Beschreibung CSV-Import/Export.	Charalampos Paipetis
2.7	2024-02-29	Aktionscode	Seite 21: Kapitel 3.3.2 (vi) Hinweis Aktionscode „ <b>Position abgelehnt - Teilbestätigung</b> “. Dieser code darf für Bestellbestätigungen <b>nicht</b> eingesetzt werden.	Charalampos Paipetis
2.8	2024-04-26	Screenshots	Austausch von veralteten Screenshots.	Charalampos Paipetis

# MediaMarktSaturn

## WebEDI / Supplier Portal – Benutzer Handbuch

2.9	2025-12-01	e-Invoicing Mandat	Anpassungen aufgrund der Europäischen e-Invoicing initiativen. Seite 56: Kapitel 3.5.2 (neu, eInvoicing ab 1.1.2026) Seite 56: Kapitel 3.5.2.1 (neu, Änderungen nach Land) <b>Belgien:</b> Anpassungen im Zuge der e-Invoicing Pflicht ab 01.01.2026. Neues Feld „ <b>Fälliger Betrag/zahlbarer Betrag</b> “ (Restbetrag nach Zahlung der Rechnung).	Charalampos Paipetis
-----	------------	--------------------	---	----------------------



## 1. Einführung WebEDI / Supplier Portal

Das vorliegende Handbuch beschreibt die grundlegenden Funktionalitäten des bei MediaMarktSaturn eingesetzten WebEDI/Supplier Portals mit dessen Hilfe die Nutzer in die Lage versetzt werden den Geschäftsprozess „Einzelbestellung“ internet-basiert abzuwickeln.

Neben Empfang, Sicherung und Druck von (Einzel) Bestellungen, können alle vereinbarten Folgebelege erfasst, gedruckt und an MediaMarktSaturn übermittelt werden. Somit sind Nutzer auch ohne eigene EDI-Infrastruktur EDI-fähig.

Das Supplier Portal unterstützt den Austausch folgender Geschäftsdokumente:

- **Bestellung** (Empfang)
- **Bestellbestätigung** (Versand, Sonderfall National Distribution Center NDC/SCE)
- **Lieferavis** (Versand)
- **Rechnung** (Versand)  
Unterstützt werden nur Warenrechnungen. Dienstleistungs-, Ersatzteil-, Werbekosten-, Retouren- Rechnungen sowie Gutschriften sind aktuell im Supplier Portal nicht anwendbar.

Die empfangene **Bestellung** dient dabei als Referenzdokument auf welches in der Bestellbestätigung, im Lieferavis und in der Rechnung verwiesen wird.

Das auf der Bestellung basierende **Lieferavis** (Ankündigung zur Lieferung) muss u.a. – gemäß MediaMarktSaturn (EDI) Guidelines – um

- Verpackungsinformationen (Verpackungstyp, SSCC-18 / NVE usw.),
- zu liefernden Mengen und
- Lieferterminen usw.

ergänzt werden. Für Alternativartikel können zwar neue Positionen hinzugefügt werden, jedoch wird meistens eine neue Bestellung benötigt. Das gleiche gilt für kostenlose Artikel, welche ebenso meistens eine neue Bestellung benötigen. Zusätzlich besteht die Möglichkeit Teillieferungen und Lieferrückstände zu erfassen.

Im Zuge der Erstellung der **Rechnung** können u.a. folgende Informationen erfasst werden:

- Zu-/Abschläge auf Kopf- und Positionsebene
- Preise
- Mengen
- Liefertermine, sowie weitere Angaben

Die Validierung der Dokumente erfolgt in mehreren Schritten. Bereits bei der Eingabe der Daten im Portal unterstützen diverse Prüfungen, Fehlermeldungen und Hinweise bei der richtlinienkonformen Eingabe der Daten. Generell gilt, dass

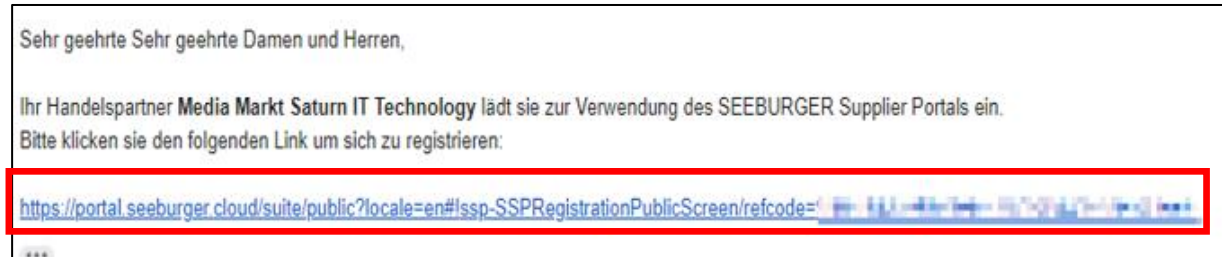
- Dokumente ohne Referenz nicht verarbeitet werden.  
Ein Lieferavis kann z.B. nur auf Basis einer existierenden Bestellung erfasst werden.
- für eine Rechnungserfassung ein Lieferavis zwingend vorhanden sein muss.
- für die Erstellung der Rechnungen u.a. ein Verweis auf das Lieferavis vorausgesetzt wird.

Die auszutauschenden Geschäftsdokumente müssen mit den für das jeweilige Land zuständigen EDI – Verantwortlichen (EDI NAT) im Voraus abgestimmt werden. Bevor mit dem Empfang und Versand von elektronischen Geschäftsdokumenten begonnen werden kann, muss eine sogenannte **EDI - Vereinbarung** abgeschlossen werden und der Partner/Lieferant in den MediaMarktSaturn-Systemen angelegt worden sein. Hierzu gehören auch die Registrierung im Supplier Portal, sowie die Erfassung der Partner Stammdaten gemäß nachfolgenden Beschreibungen. Zu den Voraussetzungen gehören zudem eine gültige **GLN**, die Möglichkeit **GTINs** für Artikel, sowie **SSCC-18** IDs für Handelseinheiten zu vergeben. Hinsichtlich der **Archivierung** wird darauf hingewiesen, dass der Partner/Lieferant diese selbstständig durchführen muss. MediaMarktSaturn übernimmt keine Archivierungsleistungen für seine Partner.

## 2. Zugang und Profilkonfiguration

**Hinweis: Um die Registrierung auch für die MediaMarktSaturn EDI Verantwortlichen sichtbar zu machen, muss die Supplier Portal App mindestens einmal aufgerufen werden.**

Nach vorheriger Abstimmung mit den Nationalen EDI-Verantwortlichen (EDI NAT), erhalten Lieferanten – wie nachfolgend dargestellt - eine Einladungs-E-Mail. Diese Nachricht enthält u.a. auch die Supplier Portal Registrierungs – URL, welche benötigt wird, um die Registrierung durchzuführen.



Während der Registrierung werden der Vor- und Nachname des Anwenders, das Benutzerpasswort und der exakte Unternehmensname erfasst.

Registrierung in der SEEBURGER Cloud

1 Benutzerkonto 2 Firmenkonto

Bitte vervollständigen Sie Ihre Kontoinformationen

E-Mail-Adresse

Vorname

Nachname

Telefon

Kennwort

Kennwort bestätigen

Firma

☐ Firma ist bereits SEEBURGER Kunde

SEEBURGER Kunden-Nr.

Sonstige Angaben

☒ Datenschutzerklärung

☒ Nutzungsbedingungen

☐ Über neue Funktionen per E-Mail informieren

Weiter

Abschließend wird entschieden, ob die Registrierung für ein existierendes,

Registrierung in der SEEBURGER Cloud

1 Benutzerkonto 2 Firmenkonto

Mehrere passende Firmenkonto gefunden

In der SEEBURGER Cloud werden einzelne Benutzerkonten zu Firmenkonto zusammengefasst. Zu den von Ihnen eingegebenen Informationen konnten mehrere passende Firmenkonto gefunden werden.

Bestehendem Firmenkonto beitreten

Firmenkonto	Straße	Ort	Land
Seeburger GS Hamburg PreSales	Gasstrasse 18 - Haus 1	Hamburg	Deutschland
4F Maschinentechnik GmbH			
Testlieferant GmbH			
tester GmbH			
xrd.vuf			

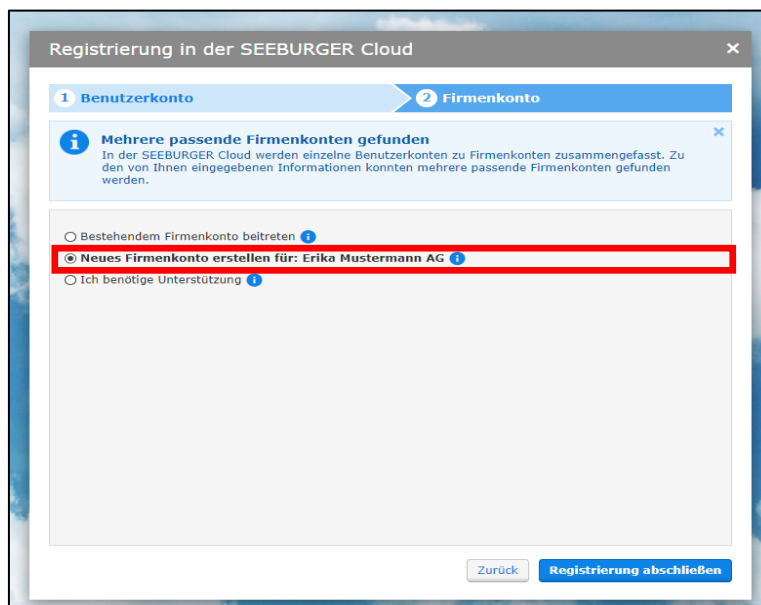
7 Einträge (0 ausgewählt)

☐ Neues Firmenkonto erstellen für: Erika Mustermann AG

☐ Ich benötige Unterstützung

Zurück Registrierung abschließen

oder ein neues Unternehmenskonto gelten soll.




Standardmäßig wird versucht auf Basis der für die Einladung genutzten E-Mail-Adresse, sowie des Firmennamens das neue Konto automatisch einem gegebenenfalls existierenden Unternehmen zuzuweisen, um ungewollte Duplikate zu vermeiden. In den meisten Fällen wird jedoch die Registrierung für ein neues Firmenkonto durchgeführt.

Erfolgt die Registrierung für ein existierendes Firmenkonto (wenn z.B. das Supplier Portal bereits für einen anderen Kunden genutzt wird), kann die Option „**Bestehendem Firmenkonto beitreten**“ ausgewählt werden. Zusätzlich muss das passende Unternehmen aus der vorgeschlagenen Firmenliste ausgewählt werden.

**Sollte nicht klar sein welche Option die richtige ist, wird empfohlen die Option „Neues Firmenkonto für:“ vorzuziehen, um Probleme bei der Belegbearbeitung zu vermeiden.**

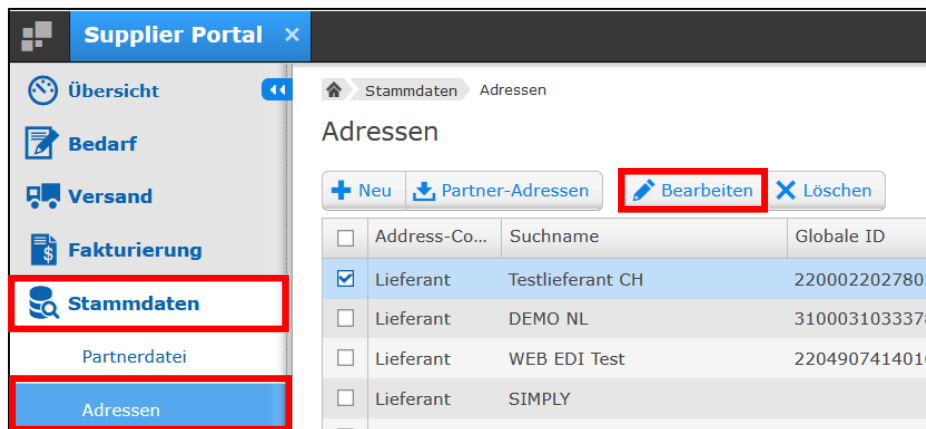
Erst nach erfolgter Registrierung ist die „**Supplier Portal**“ App sichtbar, welche den Zugang zu den gewünschten WebEDI Funktionalitäten bereitstellt. Um die Registrierung auch für die MediaMarktSaturn EDI Verantwortlichen sichtbar zu machen, muss die Supplier Portal App mindestens einmal aufgerufen werden.



# MediaMarktSaturn

## WebEDI / Supplier Portal – Benutzer Handbuch

Die Supplier Portal App führt direkt zum WebEDI Überblick. Dieser besteht aus einem (linksbündigen) Menü, welches u.a. auch den Zugang zu den Partner-/Lieferanten-Stammdaten ermöglicht. Über den Knoten „**Stammdaten/Adressen**“ und dem Schalter „**Bearbeiten**“,



können die eigenen Stammdaten geändert und ergänzt werden.

Adressstammdaten: Media Markt Saturn IT Technology / (Alle) / DEMO NL

— Identifier

Address-Code \* Lieferant

Suchname \* DEMO NL

Globale ID 3100031033378

Lokale ID

— Payments

USt-Ident.-Nummer NL123456789801

Steuernummer NL123456789801

IBAN

BIC

ESR Nummer

Gerichtsstand

Handelsregister

— Details

Firma Company name 1

Firma 2 Company name 2

Firma 3 Company name 3

Straße Teststraat 1

Straße 2

Straße 3

PLZ 1111 AA

Ort Teststad

Bundesland

Land NL - Niederlande

Postfach


Telefonnummer

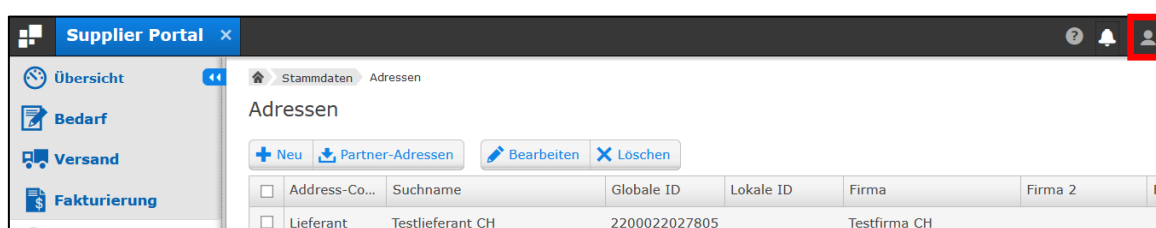
Fax

E-Mail

Abbrechen OK

**Gleich nach der Registrierung ist es zwingend erfolgreich die Stammdaten auf Richtigkeit und Vollständigkeit zu prüfen und - gegebenenfalls – anzupassen. Der Grund liegt darin, dass diese – teilweise – für die Plausibilisierung und Anreicherung von Belegen genutzt werden. Sonst kann es vorkommen, dass Belege wegen fehlenden oder falschen Stammdaten abgewiesen werden.**

Die Benutzer – Stammdaten können über das Symbol  auf der rechten oberen Seite der Navigationsleiste betrachtet und nach Bedarf angepasst werden.



# MediaMarktSaturn

## WebEDI / Supplier Portal – Benutzer Handbuch

Folgende Informationen können hierbei bearbeitet werden:

- E-Mail-Adresse
- Passwort
- Kontaktinformationen
- Adresse, sowie
- weitere Einstellungen wie z.B. Zeitzone und Formate

The screenshot shows the 'Einstellungen' (Settings) page. It has a navigation bar with tabs: 'Konto', 'Kennwort', 'Kontakt', 'Adresse', and 'Einstellungen'. The 'Einstellungen' tab is selected. The page is divided into sections: 'Zeit / Region' with dropdowns for 'Land' (Deutschland), 'Sprache' (Deutsch), and 'Zeitzone' ((UTC+02:00) Europe/Berlin); 'Formate' with dropdowns for 'Zahlenformat' (1.234,99), 'Datumsformat' (24.06.1999), and 'Zeitformat' (05:00:00); and 'Allgemein' with dropdowns for 'Öffnen bei Login' (Startseite) and 'Anzeige Tabellenfunktionen' (Über der Tabelle und Zeile). An information icon and text state: 'Diese Formate wurden vorgefüllt basierend auf dem gewählten Land und Sprache.' At the bottom right are 'Speichern' and 'Abbrechen' buttons.

Zusätzlich wird empfohlen unter dem Menüpunkt „**Einstellungen/Benutzer**“ zu prüfen, ob die E-Mail-Benachrichtigung eingeschaltet ist. Diese bewirkt, dass der Benutzer über eingehende Bestellungen oder Belegabweisungen informiert wird.

The screenshot shows the 'Benutzer' (User) settings page. The left sidebar has a menu with 'Übersicht', 'Bedarf', 'Versand', 'Fakturierung', 'Stammdaten', 'Einstellungen', 'Lieferant', and 'Benutzer'. The 'Benutzer' item is highlighted. The main content area shows 'E-Mail-Benachrichtigungen (paipetis@mediamarktsaturn.com)' with a checkbox 'E-Mail-Benachrichtigungen erhalten' which is checked. There are 'Speichern' and 'Zurücksetzen' buttons at the bottom right.

Eine Benachrichtigung über eine neue Bestellung kann folgendermaßen formuliert sein:

The screenshot shows an email notification. The subject is 'Supplier Portal: New Order'. The body text reads: 'Dear Mr./Ms. Mustermann, You have just received the following document(s) from your partner STANDARD in the Supplier Portal: Order: 5876009099 Please click [here](#) to login. Yours sincerely, SEEBURGER Cloud Team'.

## 2.1. Kontakt-Stammdaten Voreinstellungen

Um die Eingabe gleicher Stammdaten in neuen Belegen zu vereinfachen, besteht die Möglichkeit, vordefinierte Werte zu verwenden, insbesondere bei der Erstellung neuer Rechnungen. Diese Werte können unter dem Menüpunkt „**Stammdaten/Adressen**“ hinterlegt werden.

<input type="checkbox"/>	Address-Code	Suchname	Globale ID	Lokale ID	Firma	Firma...	Firma 3
<input type="checkbox"/>	Lieferant	Test Supplier for WebEDI	Test Supplier for WebEDI	Test Supplier for WebEDI			Charalampos F
<input type="checkbox"/>	Lieferant	DEMO NL	3100031033378		DEMO NL		
<input type="checkbox"/>	Lieferant	Supplier Test2	4009880000007				
<input type="checkbox"/>	Lieferant	SIMPLY			SIMPLY Services		
<input type="checkbox"/>	Lieferant	Testlieferant CH	2200022027805		Testfirma CH		
<input type="checkbox"/>	Lieferant	WEB EDI Test	2204907414016	2204907414016	WEB EDI Test		
<input type="checkbox"/>	Lieferant	0815 Test GmbH Franklin	1234567891234	1234567891234	0815 Test GmbH Franklin		
<input type="checkbox"/>	Lieferant	4260486330008   Test Supplier	4260486330008		Test Supplier		
<input type="checkbox"/>	Lieferant	123abc   Sascha GmbH	123abc		Sascha GmbH		

Nachdem der gewünschte Eintrag ausgewählt und geöffnet wurde, können die gewünschten Stammdaten (Kontaktname, Telefonnummer, Fax und E-Mail) erfasst werden.

**Hinweis: Da aktuell kein separates Feld für den Kontaktnamen vorhanden ist, wird stattdessen das Feld „Firma 3“ verwendet. Das bedeutet wiederum, dass dieses Feld nicht mehr für den Firmennamen genutzt werden darf.**

Adressstammdaten: Media Markt Saturn IT Technology / (Alle) / Test Supplier for WebEDI

Kennung	Zahlung
Address-Code * Lieferant	USt.-Ident.-Nummer 123
<b>Suchname * Test Supplier for WebEDI</b>	Steuernummer
Globale ID Test Supplier for WebEDI	IBAN
Lokale ID Test Supplier for WebEDI	BIC
Details	
Firma	ESR Nummer
Firma 2	Gerichtsstand
<b>Firma 3 Charalampos Paipetis</b>	Handelsregister
Straße	
Straße 2	
Straße 3	
PLZ	
Ort	
Bundesland Straße	
Land	
Postfach	
<b>Telefonnummer +49 (841) 634-2938</b>	
<b>Fax +49 (841) 634-2938</b>	
<b>E-Mail paipetis@mediamarktsaturn.com</b>	

# MediaMarktSaturn WebEDI / Supplier Portal – Benutzer Handbuch

Wurden die erforderlichen Einträge vorgenommen, muss in der Rechnung lediglich der passende „**Lieferant**“ ausgewählt werden.

Rechnung Details: NEU / 4335347114193

**Details**

Rechnung

Rechnungsnummer \*

Rechnungsdatum \* 08.02.2023

Lieferscheinnummer TEST 1003143 100314

Datum 01.12.2022

Bestellnr. 1003143 1003144

**Kontakt**

Lieferant 3100031033378

Lieferant DEMO NL

Adresse DEMO NL

Straße Teststraat 1

PLZ 1111 AA

Die Kontakt-Felder „**Name**“, „**E-mail**“, „**Fax**“, und „**Telefonnummer**“ werden nun automatisch übernommen. Die angezeigten Werte können nach Bedarf nachträglich wieder geändert werden.

Rechnung Details: NEU / 4335347114193

**Details**

Rechnung

Rechnungsnummer \*

Rechnungsdatum \* 08.02.2023

Lieferscheinnummer TEST 1003143 100314

Datum 01.12.2022

Bestellnr. 1003143 1003144

Bestelldatum 23.11.2022

Währung \* EUR

**Kontakt**

Lieferant 3100031033378

Lieferant Test Supplier for WebEDI

Adresse DEMO NL

Straße

PLZ

Ort

Land

Steuernummer

USt.-Ident.-Nummer \* 123

Name \* Charalampos Paipetis

E-Mail paipetis@mediamarktsaturn.com

Fax +49 (841) 634-2938

Telefonnummer \* +49 (841) 634-2938

Kunde 4335347114193

## 2.2. Zusätzliche Benutzer

Nach der erfolgreichen Registrierung können über die App „**Administration**“ (vormals „**Mein Unternehmen**“) zusätzliche Benutzer hinzugefügt werden.

Dies erfolgt durch Einladen über den Schalter „**+Einladen**“ (wie im folgenden Beispiel dargestellt).

Administration

Start

Benutzerverwaltung

Benutzer

Service-Zugriff

Benutzer

+Einladen

CSV herunterladen

Erneut einladen

Bearbeiten

Löschen

Benutzerkonto

+ per E-Mail-Adresse

+ per CSV Import (ausgew.)

E-Mail-Adresse

Status

Letzter Login / Ei...

# MediaMarktSaturn

## WebEDI / Supplier Portal – Benutzer Handbuch

Einladen per E-Mail-Adresse

1 Einladen per E-Mail-Adresse 2 Services zuw... 3 Org.-Einheit... 4 Allgemeine ...

E-Mail-Adressen \*

neuerBenutzer@mediamarktsaturn.com x

Sprache der Einladung

Deutsch

Referenzbenutzer

paipetis@mediamarktsaturn.com

Einladen per E-Mail-Adresse

1 Einladen per E-Mail-Adresse 2 Services zuw... 3 Org.-Einheit... 4 Allgemeine ...

Verfügbar (2)

Suchwort eingeben ...

B2B/EDI Full Service / Managed Services  
IDS-Rechnungsempfang / Rechnungsempfänger

Zugewiesen (11)

Suchwort eingeben ...

Supplier Portal Service / Kunden-Benutzer  
Supplier Portal Service / Lieferanten-Benutzer (für ...  
Supplier Portal Service / X Supplier Portal Service / Lieferanten-Benutzer (für Testzwecke)

Kunden-Benutzer, Lieferanten-Benutzer  
Kunden-Benutzer, Lieferanten-Benutzer  
Kunden-Benutzer, Lieferanten-Benutzer  
Kunden-Benutzer, Lieferanten-Benutzer  
Kunden-Benutzer, Lieferanten-Benutzer  
Kunden-Benutzer, Lieferanten-Benutzer

Einladen per E-Mail-Adresse

1 Einladen per E-Mail-Adresse 2 Services zuw... 3 Org.-Einheit... 4 Allgemeine ...

Verfügbar (0)

Suchwort eingeben ...

Zugewiesen (15)

Suchwort eingeben ...

DE  
NL  
TR

Einladen per E-Mail-Adresse

1 Einladen per E-Mail-Adresse 2 Services zuw... 3 Org.-Einheit... 4 Allgemeine ...

Verfügbar (1)

Suchwort eingeben ...

Reporte

Zugewiesen (0)

Suchwort eingeben ...

>  
<  
>>  
<<

Zurück Fertigstellen Abbrechen



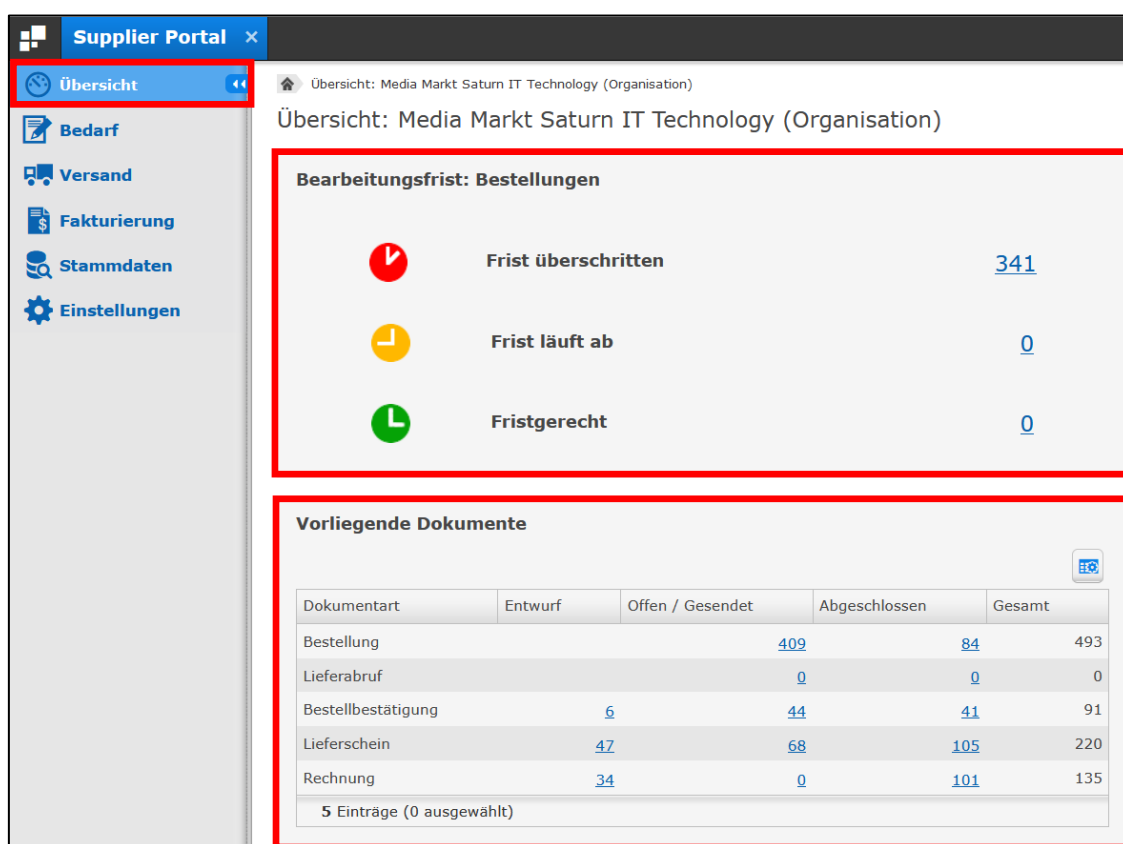
### 3. Bearbeitung von Geschäftsdokumenten

Die nachfolgenden Kapitel beschreiben die zur Verfügung stehenden Geschäftsdokumente, deren Verarbeitung und damit verbundenen Applikations-Funktionalitäten. Weiterführende Informationen über grundlegende Bedienung, Navigation etc. können der im Supplier Portal bereitgestellten Hilfefunktion entnommen werden.

#### 3.1. Übersicht (Dashboard)

Der Menüpunkt „**Übersicht**“ der Supplier Portal App stellt den zusammenfassenden Status der Nachrichtenverarbeitung dar. Die Einteilung erfolgt nach Frist und Belegart.

Im Bereich „**Bearbeitungsfrist: Bestellungen**“ wird die Anzahl der überfälligen, anstehenden und fristgerecht bearbeiteten Bestellungen dargestellt.



Die dargestellten Fristen werden hierbei folgendermaßen errechnet:

- Frist überschritten: ab dem Tag des gewünschten Liefertermins
- Frist läuft ab: 3 Tage oder weniger bis zum gewünschten Liefertermin
- Fristgerecht: mehr als 3 Tage bis zum gewünschten Liefertermin

Im Bereich „**Vorliegende Dokumente**“ wird der Bearbeitungsstatus pro Belegart (Bestellung, Bestellbestätigung, Lieferschein und Rechnung) dargestellt.

Die blau hervorgehobenen Ziffern führen zum Belegüberblick der zur jeweiligen Kategorie gehörenden Belege.

# MediaMarktSaturn

## WebEDI / Supplier Portal – Benutzer Handbuch

Zuletzt geändert am	Status	Org.-Einheit Kunde	Prozessfortschritt	Prozess	Bestellnummer	Bestelldatum	Lieferdatum
10.05.2021 11:10:01		NL	LS → RN	WebEDI	1002999	07.12.2020	11.12.2020
10.05.2021 11:08:27		NL	LS* → RN	WebEDI	1003024	21.01.2021	29.01.2021
10.05.2021 09:13:41		STANDARD	BB → LS → RN	WebEDI_SCE	4700004806	07.12.2020	10.12.2020

### 3.2. Geschäftsdokumente und Bestellprozess

Die Bestellung leitet den Bestellprozesses ein. Auf Basis der Bestellung können Nachfolgedokumente erstellt werden. Auf diese Dokumente kann im Supplier Portal über die linksbündige Menüleiste zugegriffen werden.

Zuletzt geändert am	Status	Org.-Einheit Kunde	Prozessfortschritt	Prozess	Bestellnummer	Bestelldatum	Lieferdatum
10.05.2021 11:10:01		NL	LS → RN	WebEDI	1002999	07.12.2020	11.12.2020
10.05.2021 11:08:27		NL	LS* → RN	WebEDI	1003024	21.01.2021	29.01.2021
10.05.2021 09:13:41		STANDARD	BB → LS → RN	WebEDI_SCE	4700004806	07.12.2020	10.12.2020
10.05.2021 09:12:57		CH	LS → RN	WebEDI			
06.05.2021 11:57:11		STANDARD	BB → LS* → RN	WebEDI_SCE			
05.05.2021 10:22:17		CH	LS* → RN	WebEDI			
03.05.2021 10:43:28		DE	LS → RN	WebEDI			
30.04.2021 09:50:21		STANDARD	BB → LS → RN	WebEDI_SCE			

Die Dokumententypen **Bedarf**, **Versand** und **Fakturierung** ermöglichen den Zugriff auf folgende EDI-Belege:

Dokumententyp	EDI Beleg
Bedarf	<ul style="list-style-type: none"> <li>✓ Empfangene Bestellungen</li> <li>✓ Versandte Bestellbestätigungen (Prozessabhängig)</li> </ul>
Versand	<ul style="list-style-type: none"> <li>✓ Lieferscheine und Verpackungsetiketten</li> </ul>
Fakturierung	<ul style="list-style-type: none"> <li>✓ Rechnungen</li> </ul>

Jeder Bestellung liegt ein definierter Prozess zugrunde. Der Name des Prozesses wird in der Spalte „Prozess“ angezeigt.

Zuletzt geändert am	Status	Org.-Einheit Kunde	Prozessfortschritt	Prozess
10.05.2021 11:10:01		NL	LS → RN	WebEDI
10.05.2021 11:08:27		NL	LS* → RN	WebEDI
10.05.2021 09:13:41		STANDARD	BB → LS → RN	WebEDI_SCE
10.05.2021 09:12:57		CH	LS → RN	WebEDI
06.05.2021 11:57:11		STANDARD	BB → LS* → RN	WebEDI_SCE
05.05.2021 10:22:17		CH	LS* → RN	WebEDI

# MediaMarktSaturn

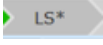
## WebEDI / Supplier Portal – Benutzer Handbuch



Bestellprozesse werden den Partnern durch MediaMarktSaturn fest zugewiesen. Hierbei wird zwischen Zentrallager (WebEDI\_SCE) und Nicht-Zentrallager (WebEDI) Bestellungen unterschieden.

Diese Unterscheidung ist voreingestellt. Der Unterschied liegt darin, dass unter anderem die Belegart Bestellbestätigung nur für ausgewählte Prozesse (aktuell nur Zentrallager-Bestellungen) zur Verfügung steht.

Auf Basis des Prozessnamens (z.B. WebEDI\_SCE, WebEDI etc.) und der Spalte „**Prozessfortschritt**“ ist erkennbar welche Dokumente für den jeweiligen Bestellprozess erforderlich und welche Vorgehensweisen erlaubt sind. Die Abkürzungen des Prozessfortschritts stehen für folgende Belege:

- ✓ **BB:** Bestellbestätigung
- ✓ **LS:** Lieferschein
- ✓ **RN:** Rechnung

Der Stern gleich neben der Belegabkürzung  sagt aus, dass der Beleg als Entwurf gespeichert wurde und weiterbearbeitet werden kann, bevor dieser an den Käufer weitergeleitet wird.

Die hellgrüne Farbe beim Beleg Lieferschein  oder Bestellbestätigung bedeutet, dass bereits eine Teillieferung oder Teil-Bestellbestätigung weitergeleitet wurde und weitere Lieferungen/Bestellbestätigungen aus der ursprünglichen Bestellung erfasst und versandt werden können. Dunkelgrüne Belege  weisen hingegen darauf hin, dass die Bearbeitung dieses Belegs abgeschlossen wurde.

Bestellungen

Offen

Abgeschlossen

Hochladen

Details

Anhänge

+ Dokument erstellen

Dokumentbeziehungen

Dokument drucken

Herunterladen

<input type="checkbox"/>	Zuletzt geändert am	Status	Org.-Einheit Kunde	Prozessfortschritt	Prozess
<input type="checkbox"/>	10.05.2021 11:06:27		NL	LS* RN	WebEDI
<input type="checkbox"/>	10.05.2021 09:13:41		STANDARD	BB LS RN	WebEDI_SCE
<input type="checkbox"/>	10.05.2021 09:12:57		CH	LS RN	WebEDI
<input type="checkbox"/>	06.05.2021 11:57:11		STANDARD	BB LS* RN	WebEDI_SCE
<input type="checkbox"/>	05.05.2021 10:22:17		CH	LS* RN	WebEDI
<input type="checkbox"/>	03.05.2021 10:43:28		DE	LS RN	WebEDI

Am Ende eines jeden Belegs sind diverse Schalter zu finden deren Bedeutung nachfolgend kurz beschrieben werden:

### ✓ Historie

<b>Historie</b>	Dokumentbeziehungen	Herunterladen ▼	Anhänge	Dokument drucken	Dokument erstellen
-----------------	---------------------	-----------------	---------	------------------	--------------------

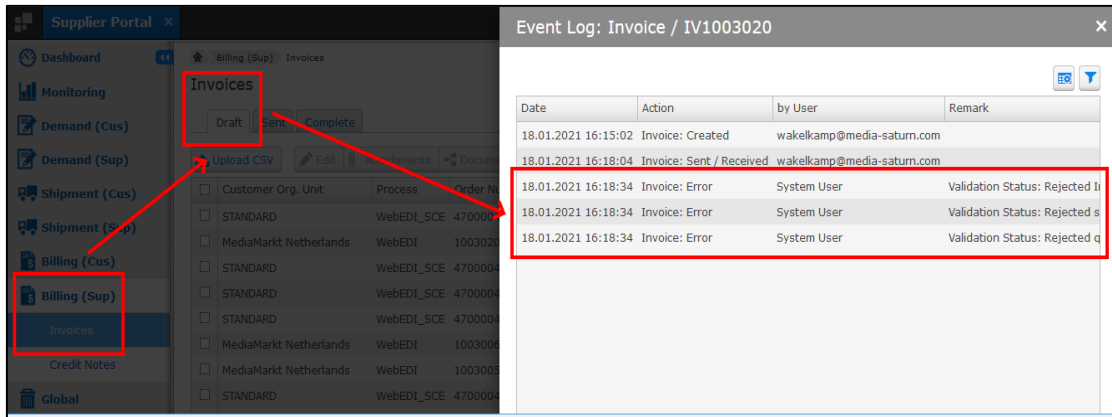
zeigt die Statusänderungen des ausgewählten Dokuments an

Ereignisprotokoll: Bestellung / 58760006	
Zeitstempel	Status
05.10.2020 8:23:17	Bestellung: Erstellt
07.10.2020 11:27:02	Lieferschein: Erstellt
07.10.2020 11:34:14	Lieferschein: Gesendet / Empfangen

# MediaMarktSaturn

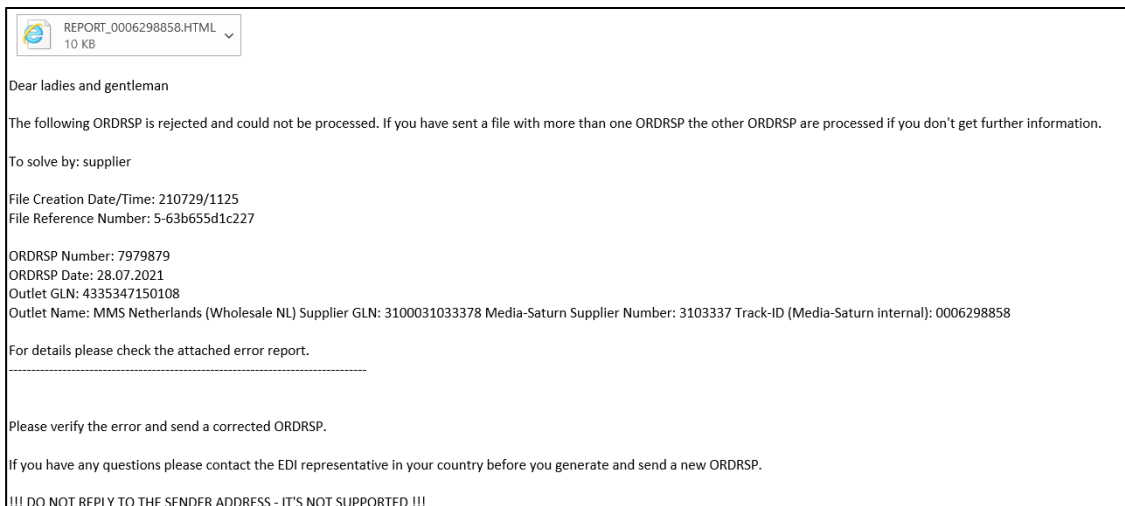
## WebEDI / Supplier Portal – Benutzer Handbuch

**Besondere Sorgfalt** ist in Fällen geboten, in denen benutzerdefinierte Werte in Felder eingetragen werden müssen, bei denen keine Auswahlliste (drop-down menu) angeboten wird. Diese Werte (Beträge/Summen, Währungs-, Lieferbedingungs-, Datums codes usw.) werden teilweise von den MMS Systemen geprüft. Sollten diese nicht den Vorgaben entsprechen, kann es vorkommen, dass die Belege abgewiesen werden. Abgewiesene Belege sind kurz nach dem Versand wieder in der Entwurfsansicht sichtbar. Die Abweisungsgründe können der Historie entnommen werden.



Date	Action	by User	Remark
18.01.2021 16:15:02	Invoice: Created	wakelkamp@media-saturn.com	
18.01.2021 16:18:04	Invoice: Sent / Received	wakelkamp@media-saturn.com	
18.01.2021 16:18:34	Invoice: Error	System User	Validation Status: Rejected II
18.01.2021 16:18:34	Invoice: Error	System User	Validation Status: Rejected s
18.01.2021 16:18:34	Invoice: Error	System User	Validation Status: Rejected d

Zusätzlich erhalten Benutzer eine Fehlermail mit allen relevanten Informationen:



REPORT\_0006298858.HTML  
10 KB

Dear ladies and gentleman

The following ORDRSP is rejected and could not be processed. If you have sent a file with more than one ORDRSP the other ORDRSP are processed if you don't get further information.

To solve by: supplier

File Creation Date/Time: 210729/1125  
File Reference Number: 5-63b655d1c227

ORDRSP Number: 7979879  
ORDRSP Date: 28.07.2021  
Outlet GLN: 4335347150108  
Outlet Name: MMS Netherlands (Wholesale NL) Supplier GLN: 3100031033378 Media-Saturn Supplier Number: 3103337 Track-ID (Media-Saturn Internal): 0006298858

For details please check the attached error report.

Please verify the error and send a corrected ORDRSP.

If you have any questions please contact the EDI representative in your country before you generate and send a new ORDRSP.

!!! DO NOT REPLY TO THE SENDER ADDRESS - IT'S NOT SUPPORTED !!!

Abgewiesene Belege können korrigiert und aus der Entwurfsansicht erneut versandt werden.

### ✓ Dokumentbeziehungen



Historie Dokumentbeziehungen Herunterladen ▼ Anhänge Dokument drucken Dokument erstellen

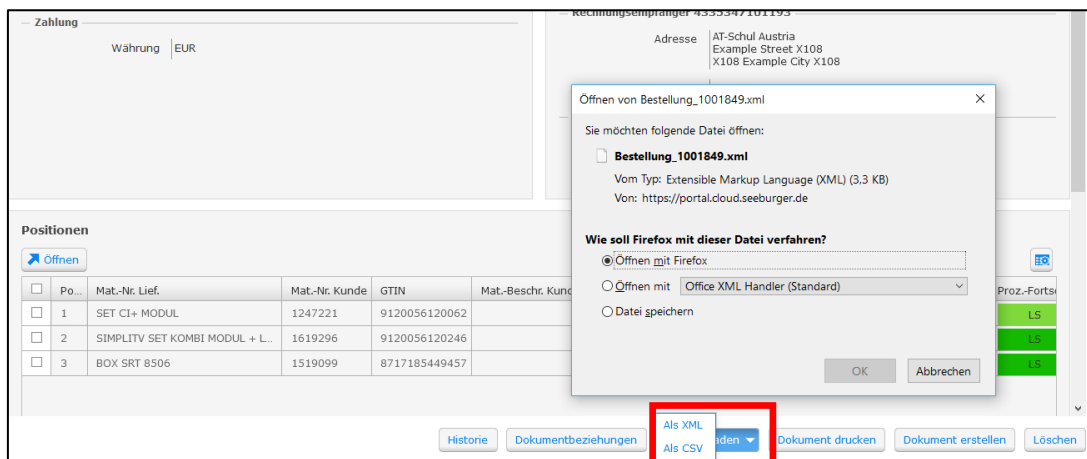
zeigt die zugehörigen Vorgänger- oder Folgedokumente eines oder mehrerer ausgewählter Belege an. Durch Auswahl des Verweises „**Details**“ wird das gewünschte Dokument geöffnet.

# MediaMarktSaturn

## WebEDI / Supplier Portal – Benutzer Handbuch



- ✓ **Herunterladen**  
lädt eine XML- oder CSV- Darstellung eines Belegs herunter

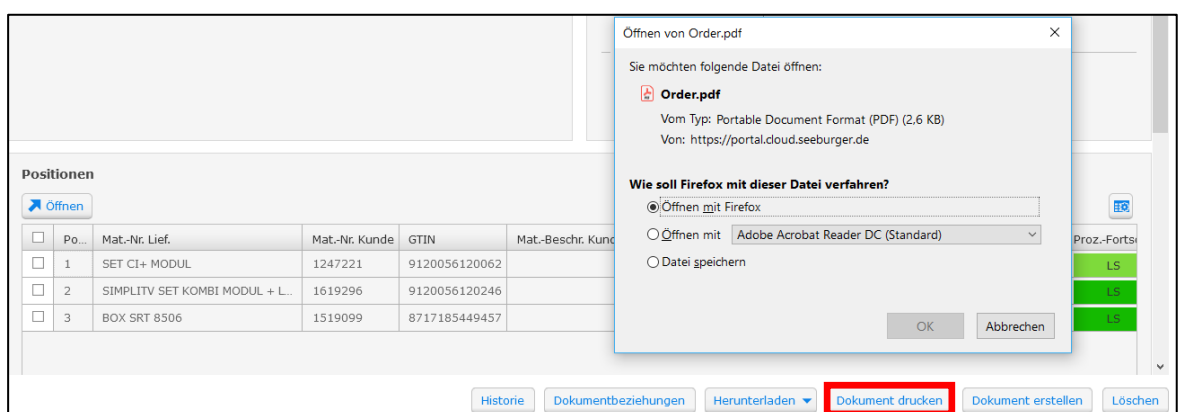


- ✓ **Anhänge**



ermöglicht - falls anwendbar - Zugriff auf Anhänge

- ✓ **Dokument drucken**



erzeugt und lädt eine PDF-Datei des ausgewählten Belegs herunter

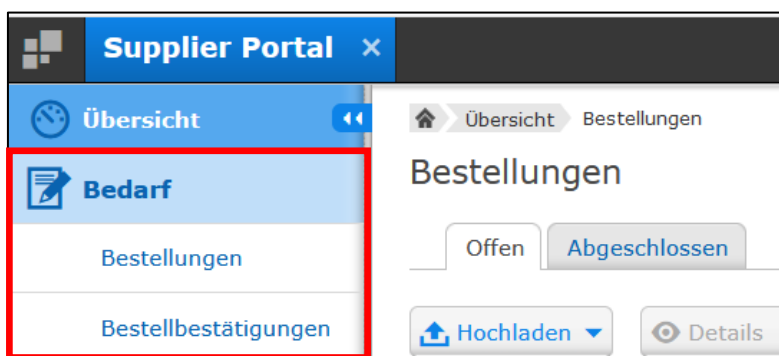
- ✓ **Dokument erstellen**  
erstellt ein Folgedokument z.B. bei einer Bestellung eine Bestellbestätigung oder ein Lieferavis



Dokument(e) erstellen aus Bestellung(en):1001849							
<input type="checkbox"/>	Dokument-Typ	Org.-Einheit Kunde	Prozessfortschritt	Prozess	Dokumentennr.	Dokumentendatum	Bestellnummer
<input type="checkbox"/>	Bestellung	DE	LS → RN	WebEDI	1001849	26.08.2020	1001849
<input type="checkbox"/>	Lieferschein	DE	RN	WebEDI	123AB	09.09.2020	1001849

### 3.3. Bedarf

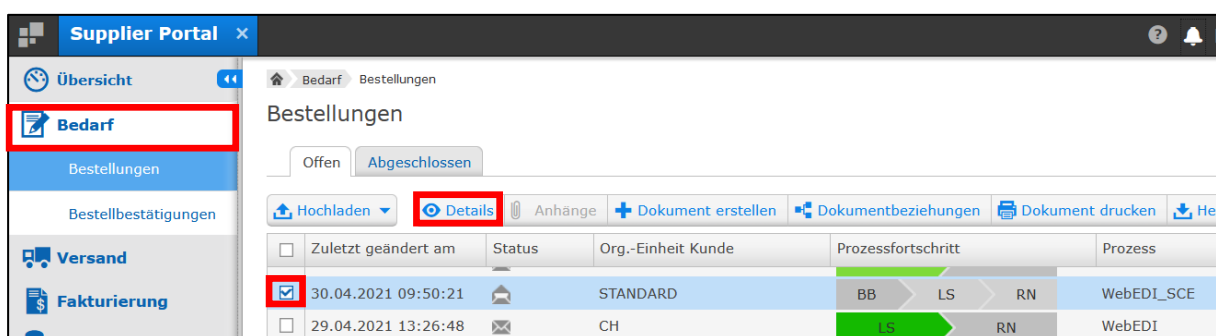
Unter dem Menüknoten Bedarf



können Bestellungen eingesehen und – je nach festgelegten Prozess - Bestellbestätigungen erstellt werden. Nachfolgend beschriebene Schritte und Funktionalitäten sind verfügbar.

#### 3.3.1. Bestellung

Empfangene Bestellungen können entweder durch einen Doppelklick oder über den Schalter „**Details**“ nach vorheriger Aktivierung des linksbündigen Datensatz – Kästchens geöffnet und bearbeitet werden.



Die sich öffnende Belegansicht ist in den drei Bereichen „**Details**“, „**Kontakt**“ (Kopfinformationen), sowie „**Positionen**“ unterteilt.

# MediaMarktSaturn

## WebEDI / Supplier Portal – Benutzer Handbuch

**Supplier Portal** | Übersicht | Bedarf | Bestellungen | Bestellung Details: STANDARD / 4700005403

**Details**

Bestellung

Bestellnummer: 4700005403  
Bestelldatum: 29.04.2021  
Externe Bestellnr.:  
Auftragsart: ZPO

Versand

Lieferdatum: 05.05.2021

Zahlung

Währung: EUR

**Kontakt**

Lieferant: 3100031033378  
USt.-Ident.-Nummer: NL123456789B01  
Warenempfänger: 3661382052789  
Adresse: IDL Wholesale (New)  
NL

**Positionen**

Offnen

Pos.	Mat.-Nr. Li...	Mat.-Nr. Kunde	GTIN	Mat.-Besch. Kunde	ME	Men...	Off. bestat. Menge	Nat. Rab.	PE	Preis	Nettopreis inkl. Zu-/Abschla
10	N/A	000000000010016274	20000160629...	DEMO ARTIKEL 1 NL WEBEDI	PCE	8	8		1,00	9.999,...	
20	N/A	000000000010016272	20000160629...	DEMO ARTIKEL 2 NL WEBEDI	PCE	8	8		1,00	9.999,...	

Diese drei Bereiche enthalten folgende Informationen:

Bereich	Zweck
<b>Details</b>	✓ Grundlegende Informationen z.B. Bestellnr., Bestelldatum und Lieferdatum.
<b>Kontakt</b>	✓ Kontaktdaten der beteiligten Unternehmen wie z.B. Kontaktdaten des Lieferanten, des Käufers oder des Warenempfängers.
<b>Positionen</b>	✓ Positionen der Bestellung in Listenform.

Durch Betätigen des Schalters „**Dokument erstellen**“ öffnet sich ein neues Fenster. Abhängig vom zugrundeliegenden Prozess, kann nun entweder eine Bestellbestätigung oder ein Lieferavis erfasst werden.

Historie | Dokumentbeziehungen | Herunterladen ▼ | Dokument drucken | **Dokument erstellen** | Löschen

### 3.3.2. Bestellbestätigung

Nachdem in einer Bestellung der Schalter „**Dokument erstellen**“ betätigt wurde, öffnet sich automatisch ein neues Fenster für die Erfassung/Anpassung einer Bestellbestätigung, sofern der von MediaMarktSaturn eingestellte Prozess diesen Dokumententyp vorsieht.

Die meisten Felder sind aus der zugrundeliegenden Bestellung bereits vorausgefüllt. Unter anderem können folgende Felder bearbeitet werden:

Bestellbestätigung Details: NEU

**Details**

Bestellbestätigung

Bestätigungsnummer \* 4700005403-1

Bestellnummer: 4700005403  
Bestelldatum: 29.04.2021

Zahlung

Währung: EUR

**Kontakt**

Lieferant: 3100031033378  
Lieferant: DEMO NL  
USt.-Ident.-Nummer: NL123456789B01  
Land: NL - Niederlande  
Warenempfänger: 3661382052789  
Adresse: IDL Wholesale (New)  
NL

**Positionen**


Offnen | **Neu** | Löschen

Pos.	Aktion *	Bestät. Komm.	Mat.-Nr. Li...	Mat.-Nr. Kunde	GTIN	Mat.-Besch. Kunde	ME	Menge *	PE *	Preis-ME *	Preis *	Lieferdatum *	Bestellpos.
1	Bestätigt		N/A	000000000010016274	2000016062953	DEMO ARTIKEL 1 ...	PCE	8	1,00	PCE	9.999,00	05.05.2021	10

Zeige Fehler

# MediaMarktSaturn WebEDI / Supplier Portal – Benutzer Handbuch

- ✓ **Details: Bestätigungsnummer** (Bestellbestätigungsnummer des Lieferanten)

- ✓ **Kontakt: Lieferant (Name)** über den Schalter „Bearbeiten“ 

Hierbei öffnet sich ein neues Fenster, in welchem verschiedene Adressinformationen ergänzt oder angepasst werden können.

- ✓ **Kontakt: Land (Lieferant)**

Pos.	Aktion	Bestät. Komm.	Mat.-Nr. Li...	Mat.-Nr. Kunde	GTIN	Mat.-Beschr. Kunde	Preis
1	Bestätigt		N/A	000000000010016274	2000016062953	DEMO ARTIKEL 1	9.999,00
2	Bestätigt		N/A	000000000010016272	2000016062960	DEMO ARTIKEL 2	9.999,00
3	Bestätigt		N/A	000000000010016273	2000016062977	DEMO ARTIKEL 3	9.999,00

- ✓ **Positionen: Aktion**

Folgende Aktionscodes sind aktuell verfügbar:



# MediaMarktSaturn

## WebEDI / Supplier Portal – Benutzer Handbuch

**Supplier Portal** | Paipetis, Charalampos | Media Markt Saturn IT Technology

Bestellbestätigung Details: NEU

Währung: EUR

Warenempfänger 3661382052789

Adresse: IDL Wholesale (New)  
NL

**Positionen**

Öffnen + Neu X Löschen

Pos.	Aktion	Bestät. Komm.	Mat.-Nr. Lief.	Mat.-Nr. Kunde	GTIN	Mat.-Beschr. Kunde	ME	Menge	PE	Preis-ME	Preis	Lieferdatum
1	Bestätigt		N/A	000000000010016274	2000016062953	DEMO ARTIKEL 1 N	PCE	8	1,00	PCE	9.999,00	05.05.2021
2	Geändert - Finale Bestätigung		N/A	000000000010016272	2000016062960	DEMO ARTIKEL 2 ...	PCE	8	1,00	PCE	9.999,00	05.05.2021
3	Abgelehnt - Finale Bestätigung		N/A	000000000010016273	2000016062977	DEMO ARTIKEL 3 ...	PCE	8	1,00	PCE	9.999,00	05.05.2021

Historie Herunterladen Dokument drucken Löschen Zurücksetzen Speichern Senden

### i. Position akzeptiert ohne Änderung

Aktion: Bestätigt

**Positionen**

Öffnen + Neu X Löschen

Pos.	Aktion	Bestät. Komm.	Mat.-Nr. Lief.	Mat.-Nr. Kunde	GTIN	Mat.-Beschr. Kunde	ME	Menge	PE	Preis-ME	Preis	Lieferdatum	Bestellpos.
1	Bestätigt		N/A	000000000010016274	2000016062953	DEMO ARTIKEL 1 NL WEBEDI	PCE	10	1,00	PCE	9.999,00	03.05.2021	10

### ii. Auftragsrückstand, Lieferdatum unbekannt

Aktion: Geändert – Finale Bestätigung  
 Bestät. Komm.: „BO“ (back order = Auftragsrückstand)  
 Lieferdatum: Fix Datum 01.01.2099

**Positionen**

Öffnen + Neu X Löschen

Pos.	Aktion	Bestät. Komm.	Mat.-Nr. Lief.	Mat.-Nr. Kunde	GTIN	Mat.-Beschr. Kunde	ME	Menge	PE	Preis-ME	Preis	Lieferdatum	Bestellpos.
1	Geändert - Finale Bestätigung	BO	N/A	000000000010016274	2000016062953	DEMO ARTIKEL 1 NL WEBEDI	PCE	10	1,00	PCE	9.999,00	01.01.2099	10

Sind Artikel nicht sofort verfügbar, werden diese zuerst mit dem Status Auftragsrückstand bestätigt. Sollten die bestellten Artikel wieder verfügbar sein, kann mittels Bestätigungskorrektur (s. nachfolgende Kapitel) eine neue aktualisierte Bestellbestätigung an den Käufer übermittelt werden.

### iii. Artikel unbekannt

Aktion: Abgelehnt – Finale Bestätigung  
 Bestät. Komm.: „U“ (unknown product = Artikel unbekannt)

**Positionen**

Öffnen + Neu X Löschen

Pos.	Aktion	Bestät. Komm.	Mat.-Nr. Lief.	Mat.-Nr. Kunde	GTIN	Mat.-Beschr. Kunde	ME	Menge	PE	Preis-ME	Preis	Lieferdatum	Bestellpos.
1	Abgelehnt - Finale Bestätigung	U	N/A	000000000010016274	2000016062953	DEMO ARTIKEL 1 NL WEBEDI	P...	0	1,00	PCE	9.999,00	01.01.2099	10

### iv. Artikel nicht am Lager

Aktion: Abgelehnt – Finale Bestätigung  
 Bestät. Komm.: „OOI“ (out of inventory = Artikel nicht am Lager/nicht mehr erhältlich)

# MediaMarktSaturn

## WebEDI / Supplier Portal – Benutzer Handbuch

Positionen													
		Öffnen	Neu	Löschen									
<input type="checkbox"/>	Po...	Aktion *	Bestät. Komm.	Mat.-Nr. Lief.	Mat.-Nr. Kunde	GTIN	Mat.-Beschr. Kunde	ME	Menge...	PE *	Preis-ME...	Preis *	Lieferdatum...
<input type="checkbox"/>	1	Abgelehnt - Finale Bestätig...	OOI	N/A	0000000000100162...	2000016062953	DEMO ARTIKEL 1 NL WEBEDI	PCE	0	1,00	PCE	9.999,00	03.05.2021

### v. Lieferdatum geändert

Aktion: Geändert – Finale Bestätigung  
 Bestät. Komm.: „C” (change = Änderung Datum)  
 Lieferdatum: Angabe eines neuen Lieferdatums

Positionen													
		Öffnen	Neu	Löschen									
<input type="checkbox"/>	Po...	Aktion *	Bestät. Komm.	Mat.-Nr. Lief.	Mat.-Nr. Kunde	GTIN	Mat.-Beschr. Kunde	ME	Menge...	PE *	Preis-ME...	Preis *	Lieferdatum...
<input type="checkbox"/>	1	Geändert - Finale Bestätigung	C	N/A	0000000000100162...	2000016062953	DEMO ARTIKEL 1 NL WEBEDI	PCE	10	1,00	PCE	9.999,00	03.06.2021

### vi. Position abgelehnt – Teilbestätigung (NICHT ANWENDBAR)

Aktion: Abgelehnt – Teilbestätigung

#### Hinweis:

Dieser Aktionscode ist integraler Bestandteil der aktuellen Software, darf jedoch nicht verwendet werden, da dies zur Ablehnung der gesamten Bestellbestätigung führen würde.

Positionen													
		Öffnen	Neu	Löschen									
<input type="checkbox"/>	Pos.	Aktion *	Rsp. Cmt.	M...	Ma...	GTIN	Mat.-Beschr. K...	ME	Menge *	PE *	Pr...	Preis...	Lieferdatum *
<input type="checkbox"/>	1	Abgelehnt - Teilbestätigung		N...	000...	2000016062960	DEMO ARTIKEL ...	PCE	0	1.00	PCE	9.99...	03/08/2024

### vii. Alternative oder kostenlose Artikel (Ausnahme-Prozess)

#### Hinweis:

Im Falle von alternativen oder kostenlosen Artikeln muss nach Abstimmung mit dem Einkaufskontakt erst geklärt werden, ob der Käufer prozessbedingt eine neue Bestellung auslösen muss.

Mithilfe des „Neu“ Schalters ist es möglich - nach vorheriger Prozessabsprache - neue Positionen in die Bestellbestätigung einzufügen.

Positionen													
		Öffnen	Neu	Löschen									
<input type="checkbox"/>	Po...	Aktion *	Bestät. Komm.	Mat.-Nr. Lief.	Mat.-Nr. Kunde	GTIN	Mat.-Beschr. Kunde	ME	Menge...	PE *	Preis-ME...	Preis *	Lieferdatum...
<input type="checkbox"/>	1	Bestätigt		N/A	0000000000100162...	2000016062953	DEMO ARTIKEL 1 NL WEBEDI	PCE	10	1,00	PCE	9.999,00	03.05.2021
<input type="checkbox"/>	2	Bestätigt		N/A	0000000000100162...	2000016062960	DEMO ARTIKEL 2 NL WEBEDI	PCE	10	1,00	PCE	9.999,00	03.05.2021
<input type="checkbox"/>	3	Bestätigt		N/A	0000000000100162...	2000016062977	DEMO ARTIKEL 3 NL WEBEDI	PCE	10	1,00	PCE	9.999,00	03.05.2021

Neue Positionen können nach Bedarf und vorheriger Aktivierung über den Schalter „Löschen“ wieder entfernt werden.

Positionen													
		Öffnen	Neu	Löschen									
<input type="checkbox"/>	Pos.	Aktion *	Bestät. Komm.	Mat.-Nr. Lief.	Mat.-Nr. Kunde	GTIN	Mat.-Beschr. Kunde	ME	Menge...	PE *	Preis-ME...	Preis *	Lieferdatum...
<input type="checkbox"/>	1	Geändert - Finale Bestätigung	C	N/A	000000000010016274	2000016062953	DEMO ARTIKEL 1 ...	PCE	5	1,00	PCE	9.999,00	03.05.2021
<input type="checkbox"/>	2	Bestätigt		N/A	000000000010016272	2000016062960	DEMO ARTIKEL 2 ...	PCE	10	1,00	PCE	9.999,00	03.05.2021
<input type="checkbox"/>	3	Bestätigt		N/A	000000000010016273	2000016062977	DEMO ARTIKEL 3 ...	PCE	10	1,00	PCE	9.999,00	03.05.2021
<input checked="" type="checkbox"/>	4	Neu		N/A	000000000010016274	2000016062953	DEMO ARTIKEL 1 ...	PCE	2	1,00	PCE	9.999,00	04.05.2021
<input checked="" type="checkbox"/>	5	Neu	BO	N/A	000000000010016274	2000016062953	DEMO ARTIKEL 1 ...	PCE	3	1,00	PCE	9.999,00	01.01.2099


✓ Mat. no. Lief. (Lieferanten Artikel Nummer)


# MediaMarktSaturn

## WebEDI / Supplier Portal – Benutzer Handbuch


Mithilfe des „**Öffnen**“ Schalters kann zusätzlich die Lieferanten Artikel Nummer erfasst werden.


Positionen

 Öffnen

 Neu

 Löschen



 Zeige Fehler

<input type="checkbox"/>	Pos.	Aktion	Bestät. Komm.	Mat.-Nr. Lief.	Mat.-Nr. Kunde	GTIN	Mat.-Besch. Kunde	ME	Menge	PE	Preis-ME	Preis	Lieferdatum	Bestellpos.
<input type="checkbox"/>	1	Geändert - Finale Bestätigung	C	N/A	000000000010016274	2000016062953	DEMO ARTIKEL 1 ...	PCE	5	1,00	PCE	9.999,00	03.05.2021	10

Es öffnet sich ein neues Fenster. Im Feld „**Materialnummer Lieferant**“ kann die gewünschte Artikelnummer für die jeweilige Position eingetragen werden. Mit dem Schalter „**Nächste**“ und „**Zurück**“ kann zudem zwischen den Positionen navigiert werden.

**Position 2 : 000000000010016272 / N/A**

**Allgemein**

**Allgemein**

Positionsnummer | 2

Materialnummer Kunde | 000000000010016272

Materialnummer Lieferant | **4712**

- ✓ **Positionen: Menge (Positions menge in Stück)**
- ✓ **Positionen: Preis (Artikelpreis pro Mengeneinheit)**

Mithilfe des Schalters „**Speichern**“ kann ein Beleg zur Wiedervorlage gesichert werden.

Positionen

Öffnen

Neu

Löschen

Zeige Fehler

<input type="checkbox"/>	Pos.	Aktion	Bestät. Komm.	Mat.-Nr. Lief.	Mat.-Nr. Kunde	GTIN	Mat.-Besch. Kunde	ME	Menge	PE	Preis-ME	Preis	Lieferdatum	Bestellpos.
<input type="checkbox"/>	1	Geändert - Finale Bestätigung	C	4711	000000000010016274	2000016062953	DEMO ARTIKEL 1 ...	PCE	5	1,00	PCE	9.999,00	03.05.2021	10
<input type="checkbox"/>	2	Bestätigt		4712	000000000010016272	2000016062960	DEMO ARTIKEL 2 ...	PCE	10	1,00	PCE	9.999,00	03.05.2021	20
<input type="checkbox"/>	3	Bestätigt		4713	000000000010016273	2000016062977	DEMO ARTIKEL 3 ...	PCE	10	1,00	PCE	9.999,00	03.05.2021	30
<input type="checkbox"/>	4	Neu		4711	000000000010016274	2000016062953	DEMO ARTIKEL 1 ...	PCE	2	1,00	PCE	9.999,00	04.05.2021	10
<input type="checkbox"/>	5	Neu	BO	4711	000000000010016274	2000016062953	DEMO ARTIKEL 1 ...	PCE	3	1,00	PCE	9.999,00	01.01.2099	10

Historie

Herunterladen

Dokument drucken

Löschen

Zurücksetzen

Speichern

Senden

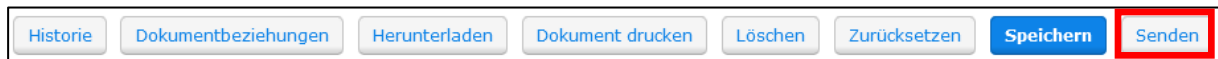
Der zwischengespeicherte Beleg kann unter „**Bedarf/Bestellbestätigungen/Entwurf**“ zur weiteren Bearbeitung wieder vorgelegt werden.

Supplier Portal						
Übersicht <div> <input type="button" value="Bedarf"/> <input type="button" value="Bestellungen"/> <input type="button" value="Bestellbestätigungen"/> </div> <div> <input type="button" value="Versand"/> <input type="button" value="Fakturierung"/> <input type="button" value="Stammdaten"/> <input type="button" value="Einstellungen"/> </div>						
Bedarf Bestellbestätigungen <div> <input type="button" value="Entwurf"/> <input type="button" value="Gesendet"/> <input type="button" value="Abgeschlossen"/> </div> <div> <input type="button" value="CSV Hochladen"/> <input type="button" value="Bearbeiten"/> <input type="button" value="Dokumentbeziehungen"/> <input type="button" value="Historie"/> <input type="button" value="Dokument drucken"/> <input type="button" value="Herunterladen"/> <input type="button" value="Löschen"/> </div>						
<input type="checkbox"/>	Org.-Einheit Kunde	Prozessfortschritt	Prozess	Bestellnummer	Bestelldatum	Bestellbestätigungsnum
<input type="checkbox"/>	STANDARD	LS → RN	WebEDI_SCE	4700005403	29.04.2021	4700005403-1
<input type="checkbox"/>	STANDARD	LS → RN	WebEDI_SCE	4700004976	22.01.2021	4700004976-1
<input type="checkbox"/>	STANDARD	LS → RN	WebEDI_SCE	4700004938	13.01.2021	OR4700004938
<input type="checkbox"/>	STANDARD	LS → RN	WebEDI_SCE	4700004823	10.12.2020	OR47000048231

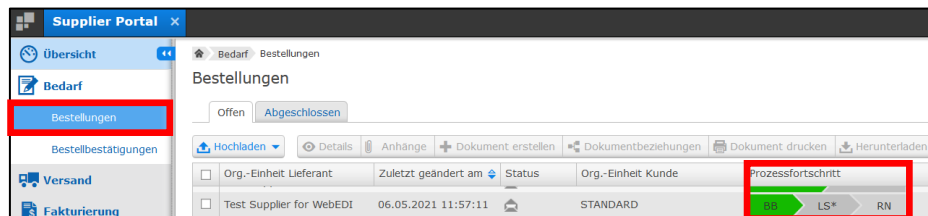
# MediaMarktSaturn

## WebEDI / Supplier Portal – Benutzer Handbuch

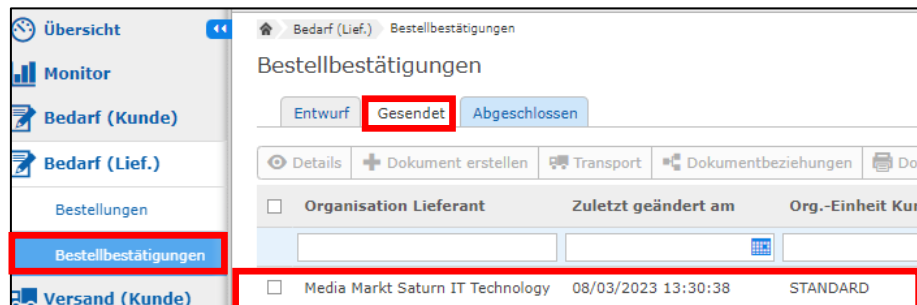
Schlussendlich wird der Beleg mit „**Senden**“ abgeschlossen und an den Käufer übermittelt.



In der Bestellansicht ist der Schritt Bestellbestätigung nun dunkelgrün dargestellt.



Die abgeschlossene Bestellbestätigung kann nun aus „**Bedarf/Bestellbestätigungen/Gesendet**“ geöffnet werden.



Der Schalter „**Dokument erstellen**“ im geöffneten Beleg baut das nächste zur Bearbeitung vorgesehene Dokument auf. In diesem Fall den elektronischen Lieferschein.

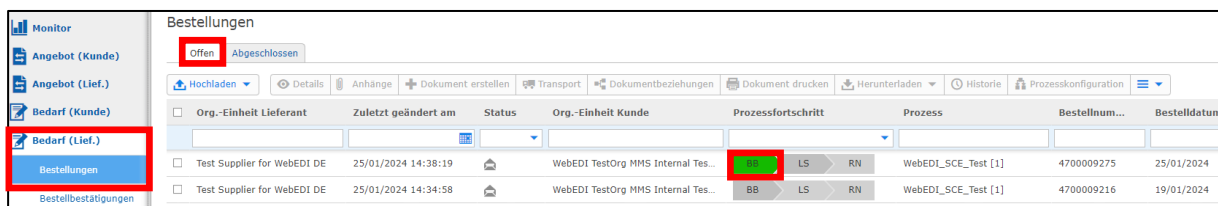


### 3.3.2.1. Bestellbestätigungs-Korrektur

Vorausgesetzt, dass nach der Übermittlung der Bestellbestätigung und vor der Auslieferung der Ware Termine oder Mengen geändert werden müssen, können diese Änderungen mithilfe der Bestätigungs-Korrektur an den Käufer gemeldet werden.

**Bestellbestätigungen können - solange keine Nachfolgedokumente (Lieferscheine) für die betreffende Positionen existieren - beliebig oft korrigiert bzw. aktualisiert werden.**

Das folgende Beispiel zeigt die Korrektur einer bereits übermittelten Bestellbestätigung (dunkelgrüne Darstellung im Prozessfortschritt).



Die Aktualisierung erfolgt aus dem Menüpunkt „**Bedarf/Bestellbestätigungen**“ und dem Register „**Gesendet**“.

# MediaMarktSaturn

## WebEDI / Supplier Portal – Benutzer Handbuch

Sobald das Dokument geöffnet wird, kann über den Schalter „**Korrektur**“ an der unteren Rechten Ecke die Aktualisierung eingeleitet werden. Sollte der Schalter in der Zeit zwischen zwei Korrekturen nicht verfügbar sein, kann es daran liegen, dass das Vorgänger-Dokument noch nicht abschließend verarbeitet wurde. Deshalb sollten mehrere Sekunden oder Minuten gewartet werden, bis die Verarbeitung des Vorgänger – Dokumentes abgeschlossen wurde.

Der Korrektur-Schalter öffnet einen neuen Beleg in welchem Liefertermine und Liefermengen geändert werden können. Bei Terminänderungen muss zusätzlich das vorherige Lieferdatum aus dem Vorgängerbeleg erfasst werden. Ansonsten bleibt die Belegnummer gleich.

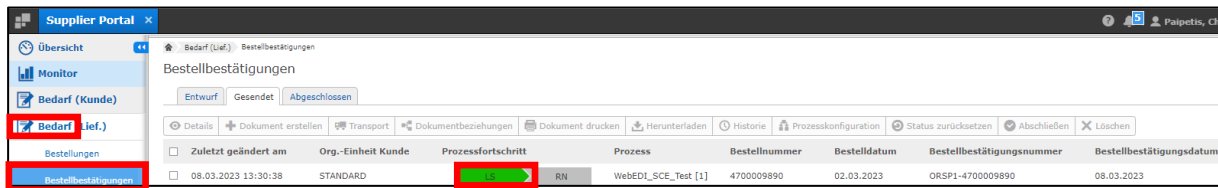
Im nachfolgenden Beispiel werden beide Positionen einer bereits übermittelten Bestellbestätigung wie folgt geändert:

- Position 1: Liefertermin Änderung
- Position 2: Liefertermin und Liefermengen- Änderung (Teillieferung 3 anstatt 5 Stück)

Nachdem - für die erste (5 Stück) und zweite Position (3 Stück) - der Lieferschein erstellt und weitergeleitet wurde, ist es nicht mehr möglich die Bestellbestätigung zu „korrigieren“.

# MediaMarktSaturn

## WebEDI / Supplier Portal – Benutzer Handbuch



Für die noch nicht bestätigten 2 Stück aus Position 2 kann über den Menüpunkt **"Bedarf/Bestellungen"** die vorgesehene Bestellbestätigung erstellt und später wieder „korrigiert“ werden so lange dafür noch kein Folgedokument erfasst wurde (s. nachfolgendes Kapitel Teilbestätigung - Positionseinteilung).

### 3.3.2.2. Teilbestätigung – Positionseinteilung

Oft ist es notwendig Teil-Bestätigungen zu erfassen. Dies kann vielfältige Gründe haben wie z.B.:

- Abweichendes Lieferdatum
- Abweichende Mengen
- Nicht ausreichender Bestand
- Unbekannte Artikel

Zum einen kann die komplette Position storniert oder geändert werden. Zum anderen kann die Position geteilt werden, um Teilbestätigungen zu erfassen.

Im folgenden Beispiel (Bestellung mit vier Positionen) wird beschrieben, wie eine Positionsteilung eingestellt werden kann.

Positionen													
<input type="checkbox"/>	Pos.	Materialnummer ...	Mat.-Nr. Kunde	GTIN	Mat.-Beschr. Kunde	ME	Menge	Off. bestät. Menge	Nat...	PE	Preis	Nettopre...	Proz.-Fortschritt
<input type="checkbox"/>	10	N/A	000000001000411222	4006508212675	TESTARTIKEL 4 FÜR Q 15	PCE	50	50	1.00	80.00			BB LS RN
<input type="checkbox"/>	20	N/A	000000001000411224	4006508209859	TESTARTIKEL 2 Q 15	PCE	50	50	1.00	45.00			BB LS RN
<input type="checkbox"/>	30	1010-15	000000001000994446	4006508215799	TESTARTIKEL 1 Q 15	PCE	50	50	1.00	50.00			BB LS RN
<input type="checkbox"/>	40	N/A	000000001000995184	4006508209866	TESTARTIKEL 3 FÜR Q 15	PCE	50	50	1.00	40.00			BB LS RN

Die erste Position wird bestätigt **wie bestellt**.

Positionen													
<input type="checkbox"/>	Pos.	Aktion *	Rsp. Cmt.	Mater...	Mat.-Nr. Kunde	GTIN	Mat.-Beschr. Kunde	ME	Me...	PE *	Pr...	Prei...	Lieferdatum *
<input type="checkbox"/>	1	Bestätigt		N/A	000000001000411222	4006508212675	TESTARTIKEL 4 FÜR ...	PCE	50	1.00	PCE	80.00	31/01/2024

Die zweite Position wird bestätigt, allerdings wird das **Lieferdatum geändert**. Deshalb muss zusätzlich zum geänderten „Lieferdatum“ das „Vorherige Lieferdatum“ angegeben werden. Das vorherige Lieferdatum bezieht sich jeweils auf das Vorgängerdokument. In diesem Fall ist es die Bestellung. Im Falle, dass bereits eine Bestellbestätigung übermittelt wurde, wird auf die vorige Bestellbestätigung referenziert.

Positionen													
<input type="checkbox"/>	Aktion *	Rsp. Cmt.	Mater...	Mat.-Nr. Kunde	GTIN	Mat.-Beschr. ...	ME	Me...	PE *	Pr...	Prei...	Lieferdatum *	Vorheriges L...
<input type="checkbox"/>	Bestätigt		N/A	000000001000411222	4006508212675	TESTARTIKEL 4 ...	PCE	50	1.00	PCE	80.00	31/01/2024	10
<input type="checkbox"/>	Geändert - Finale Bestätigung	C Change	/A	000000001000411224	4006508209859	TESTARTIKEL 2 ...	PCE	50	1.00	PCE	45.00	09/02/2024	31/01/2024

Für die dritte Position ist ein geringerer als der bestellte Bestand verfügbar. Deshalb wird diese Position erst Mithilfe des Hakens ausgewählt und des Schalters „Neu“ geteilt.

# MediaMarktSaturn

## WebEDI / Supplier Portal – Benutzer Handbuch

Positionen												
<input type="button" value="Öffnen"/>		<input checked="" type="button" value="Neu"/>		<input type="button" value="Löschen"/>								
<input type="checkbox"/>	Pos.	Aktion	Rsp. Cmt.	Mat...	Mat.-Nr. Kunde	GTIN	Mat.-Beschr. ...	ME	Me...	PE *	Pr...	Prei...
<input type="checkbox"/>	1	Bestätigt		N/A	000000001000411222	4006508212675	TESTARTIKEL 4 ...	PCE	50	1.00	PCE	80.00
<input type="checkbox"/>	2	Geändert - Finale Bestätigung	C Change	N/A	000000001000411224	4006508209859	TESTARTIKEL 2 ...	PCE	50	1.00	PCE	45.00
<input checked="" type="checkbox"/>	3	Bestätigt		1010-15	000000001000994446	4006508215799	TESTARTIKEL 1 ...	PCE	50	1.00	PCE	50.00

Somit wird eine neue Position 5 angelegt, welche den Kommentar BO „back order“ erhält. Die übrigen Werte, welche manuell eingegeben werden müssen, sind der folgenden Abbildung zu entnehmen. Des Weiteren wird die ursprüngliche Position 3 um 20 Stück reduziert, da es sich um eine Teilbestätigung handelt.

Positionen												
<input type="button" value="Öffnen"/>		<input checked="" type="button" value="Neu"/>		<input type="button" value="Löschen"/>								
<input type="checkbox"/>	Pos.	Aktion *	Rsp. Cmt.	Mat...	Mat.-Nr.	GTIN	Mat.-Beschr. ...	ME	Me...	PE *	Pr...	Prei...
<input type="checkbox"/>	1	Bestätigt		N/A	000000...	4006508212675	TESTARTIKEL 4 ...	PCE	50	1.00	PCE	80.00
<input type="checkbox"/>	2	Geändert - Finale Bestätigung	C Change	N/A	000000...	4006508209859	TESTARTIKEL 2 ...	PCE	50	1.00	PCE	45.00
<input type="checkbox"/>	3	Geändert - Finale Bestätigung	C Change	1010...	000000...	4006508215799	TESTARTIKEL 1 ...	PCE	30	1.00	PCE	50.00
<input type="checkbox"/>	4	Bestätigt		N/A	000000...	4006508209866	TESTARTIKEL 3 ...	PCE	50	1.00	PCE	40.00
<input type="checkbox"/>	5	Neu	BO Back or...	1010...	000000...	4006508215799	TESTARTIKEL 1 ...	PCE	20	1.00	PCE	50.00

Die Position 4 wird ebenfalls teilbestätigt, da nur 40 Stück verfügbar sind. Die übrigen 10 Stück werden abgelehnt, da diese nicht mehr erhältlich sind. Es wird hierzu eine Position 6 erstellt mit den in der nächsten Abbildung dargestellten Werten.

Positionen												
<input type="button" value="Öffnen"/>		<input checked="" type="button" value="Neu"/>		<input type="button" value="Löschen"/>								
<input type="checkbox"/>	Pos.	Aktion *	Rsp. Cmt.	Mat...	Mat.-Nr.	GTIN	Mat.-Beschr. ...	ME	Me...	PE *	Pr...	Prei...
<input type="checkbox"/>	1	Bestätigt		N/A	000000...	4006508212675	TESTARTIKEL 4 ...	PCE	50	1.00	PCE	80.00
<input type="checkbox"/>	2	Geändert - Finale Bestätigung	C Change	N/A	000000...	4006508209859	TESTARTIKEL 2 ...	PCE	50	1.00	PCE	45.00
<input type="checkbox"/>	3	Geändert - Finale Bestätigung	C Change	1010...	000000...	4006508215799	TESTARTIKEL 1 ...	PCE	30	1.00	PCE	50.00
<input type="checkbox"/>	4	Geändert - Finale Bestätigung	C Change	N/A	000000...	4006508209866	TESTARTIKEL 3 ...	PCE	40	1.00	PCE	40.00
<input type="checkbox"/>	5	Neu	BO Back or...	1010...	000000...	4006508215799	TESTARTIKEL 1 ...	PCE	20	1.00	PCE	50.00
<input type="checkbox"/>	6	Neu	OOI Out of L...	N/A	000000...	4006508209866	TESTARTIKEL 3 ...	PCE	10	1.00	PCE	40.00

Nach der Übermittlung der Bestellbestätigung wird diese in hellgrüner Farbe dargestellt, da noch offene Artikel vorhanden sind.

Bestellungen

Offen

Abgeschlossen

Hochladen

Details

Anhänge

Dokument erstellen

Transport

Dokumentbeziehungen

Dokument drucken

Herunterladen

Historie

Prozesskonfiguration

<input type="checkbox"/>	Org.-Einheit Lieferant	Zuletzt geändert am	Status	Org.-Einheit Kunde	Prozessfortschritt	Prozess	Bestellnum...	Bestelldatum	Lieferdatum
<input type="checkbox"/>	Test Supplier for WebEDI DE	25/01/2024 13:53:53		WebEDI TestOrg MMS Internal Tes...	<div><div>LS</div><div>RN</div></div>	WebEDI_SCE_Test [1]	4700009217	19/01/2024	31/01/2024

Mithilfe des Schalters „Korrektur“ können Bestellbestätigungen - nachdem diese geöffnet wurden – nach Bedarf aktualisiert werden. Es können jedoch nur diese Positionen geändert werden, für welche noch kein Lieferschein existiert. Weitere Informationen zur Bestellbestätigungskorrektur können dem vorangegangenen Kapitel entnommen werden.

# MediaMarktSaturn

## WebEDI / Supplier Portal – Benutzer Handbuch

Positionen

Öffnen

<input type="checkbox"/>	Pos.	Aktion	Rsp. Cmt.	Mater...	Mat.-Nr. Kunde	GTIN	Mat.-Beschr. Kunde	ME	Me...	PE	Pr...	Preis	Lieferdatum	Vorheriges L
<input type="checkbox"/>	1	Bestätigt		N/A	000000001000411222	4006508212675	TESTARTIKEL 4 FÜR ...	PCE	50	1.00	PCE	80.00	31/01/2024	
<input type="checkbox"/>	2	Geändert - Finale Bestäti...	C Change	N/A	000000001000411224	4006508209859	TESTARTIKEL 2 Q 15	PCE	50	1.00	PCE	45.00	09/02/2024	31/01/2024
<input type="checkbox"/>	3	Geändert - Finale Bestäti...	C Change	1010-15	000000001000994446	4006508215799	TESTARTIKEL 1 Q 15	PCE	30	1.00	PCE	50.00	31/01/2024	
<input type="checkbox"/>	4	Geändert - Finale Bestäti...	C Change	N/A	000000001000995184	4006508209866	TESTARTIKEL 3 FÜR ...	PCE	40	1.00	PCE	40.00	31/01/2024	
<input type="checkbox"/>	5	Neu	BO Back order	1010-15	000000001000995184	4006508215799	TESTARTIKEL 1 Q 15	PCE	20	1.00	PCE	50.00	01/01/2099	
<input type="checkbox"/>	6	Neu	OOI Out of L...	N/A	000000001000995184	4006508209866	TESTARTIKEL 3 FÜR ...	PCE	10	1.00	PCE	40.00	31/01/2024	

6 Einträge (0 ausgewählt)

Historie

Dokumentbeziehungen

Herunterladen

Dokument drucken

Dokument erstellen

Löschen

Korrektur

Der Korrektur Schalter öffnet den Bestellbestätigungs-Beleg. Hier kann nun die Position 5 geändert werden, wenn die verbleibenden 5 Stück verfügbar sind. Es muss nur noch die Aktion und das Datum angepasst und der Beleg gesendet werden, um diesen abzuschließen.

Positionen

Öffnen

Neu

Löschen

Zeige Fehler

<input type="checkbox"/>	Pos.	Aktion *	Rsp. Cmt.	Mater...	Mat.-Nr. ...	GTIN	Mat.-Beschr. Kunde	ME	Me...	PE *	Pr...	Prei...	Lieferdatum *	Vorheriges L...	Best
<input type="checkbox"/>	1	Bestätigt		N/A	00000000...	4006508212675	TESTARTIKEL 4 FÜR ...	PCE	50	1.00	PCE	80.00	31/01/2024		10
<input type="checkbox"/>	2	Geändert - Finale Bestät...	C Change	N/A	00000000...	4006508209859	TESTARTIKEL 2 Q 15	PCE	50	1.00	PCE	45.00	09/02/2024	31/01/2024	20
<input type="checkbox"/>	3	Geändert - Finale Bestät...	C Change	1010-15	00000000...	4006508215799	TESTARTIKEL 1 Q 15	PCE	30	1.00	PCE	50.00	31/01/2024		30
<input type="checkbox"/>	4	Geändert - Finale Bestät...	C Change	N/A	00000000...	4006508209866	TESTARTIKEL 3 FÜR ...	PCE	40	1.00	PCE	40.00	31/01/2024		40
<input type="checkbox"/>	5	Neu	C Change	1010-15	00000000...	4006508215799	TESTARTIKEL 1 Q 15	PCE	20	1.00	PCE	50.00	09/02/2024		30
<input type="checkbox"/>	6	Neu	OOI Out of ...	N/A	00000000...	4006508209866	TESTARTIKEL 3 FÜR ...	PCE	10	1.00	PCE	40.00	31/01/2024		40

### Lieferschein – Erfassung

Die nachfolgenden Ausführungen beziehen sich auf die Bearbeitung von Lieferscheinen, welche im Kapitel „Versand“ ausführlich behandelt werden.

Die Ware wird an zwei verschiedenen Terminen ausgeliefert. Deshalb müssen zwei Lieferscheine erstellt werden. Für die Auslieferung zum 31.01.2024 muss die „Menge“ der Positionen 2 und 5 auf 0 und die Aktion auf „Geändert – Teillieferung“ gesetzt werden, da diese beiden Positionen für einen anderen Lieferschein bestimmt sind. Die Position 6 wurde abgelehnt und erhält somit die Aktion „Abgelehnt – Keine Lieferung“. Die auszuliefernden Positionen 1,3 und 4 werden nicht geändert.

Lieferscheine

Entwurf Offen Abgeschlossen

Positionen										
	Öffnen									
	Zeige Fehler									
<input type="checkbox"/>	Pos.	Aktion *	Materialnummer Lieferant	Mat.-Nr. Kunde	GTIN	Mat.-Beschr. Kunde	ME	Bestellmenge	Menge *	Nat. Rab.
<input type="checkbox"/>	1	Bestätigt	N/A	000000001000411222	4006508212675	TESTARTIKEL 4 FÜR Q 15	PCE	50	50	
<input type="checkbox"/>	2	<b>Geändert - Teillieferung</b>	N/A	000000001000411224	4006508209859	TESTARTIKEL 2 Q 15	PCE	50	<b>0</b>	
<input type="checkbox"/>	3	Bestätigt	1010-15	000000001000994446	4006508215799	TESTARTIKEL 1 Q 15	PCE	50	30	
<input type="checkbox"/>	4	Bestätigt	N/A	000000001000995184	4006508209866	TESTARTIKEL 3 FÜR Q 15	PCE	50	40	
<input type="checkbox"/>	5	<b>Geändert - Teillieferung</b>	1010-15	000000001000995184	4006508215799	TESTARTIKEL 1 Q 15	PCE		<b>0</b>	
<input type="checkbox"/>	6	<b>Abgelehnt - Keine Lieferung</b>	N/A	000000001000995184	4006508209866	TESTARTIKEL 3 FÜR Q 15	PCE		0	

Somit müssen im nächsten Schritt lediglich die Etiketten der Positionen 1, 3 und 4 erfasst werden.



# MediaMarktSaturn

## WebEDI / Supplier Portal – Benutzer Handbuch

Lieferschein Details: Test Supplier for WebEDI DE / 4700009217DES1 / 4335347799154

1 Details										2 Verpackungen	
Single-Etiketten											
<input type="button" value="Etikettennummern erzeugen"/> <input type="button" value="Teilen"/> <input type="button" value="Teilung zurücksetzen"/>											
<input type="checkbox"/>	Pos.	Materialnummer Lieferant	Mat.-Nr. Kunde	GTIN	Mat.-Beschr. Kunde	Verp. Menge *	Menge	ME	Start-Etikettennummer	Bruttogewicht	Pack. Typ.
<input type="checkbox"/>	1	N/A	000000001000411222	4006508212675	TESTARTIKEL 4 FÜR Q 15	50	50	PCE	43353470000070044	1.000	Karton
<input type="checkbox"/>	3	1010-15	000000001000994446	4006508215799	TESTARTIKEL 1 Q 15	30	30	PCE	43353470000070045	1.000	Karton
<input type="checkbox"/>	4	N/A	000000001000995184	4006508209866	TESTARTIKEL 3 FÜR Q 15	40	40	PCE	43353470000070046	1.000	Karton

Bei Erstellung der Lieferung für den 9.2.2024 verbleiben demzufolge die Positionen 1 und 2.

Lieferschein Details: Test Supplier for WebEDI DE / 4700009217DES2 / 4335347799154

1 Details										2 Verpackungen	
Single-Etiketten											
<input type="button" value="Etikettennummern erzeugen"/> <input type="button" value="Teilen"/> <input type="button" value="Teilung zurücksetzen"/>											
<input type="checkbox"/>	Pos.	Materialnummer Lieferant	Mat.-Nr. Kunde	GTIN	Mat.-Beschr. Kunde	Verp. Menge *	Menge	ME	Start-Etikettennummer	Bruttogewicht	Pack. Typ.
<input type="checkbox"/>	1	N/A	000000001000411224	4006508209859	TESTARTIKEL 2 Q 15	50	50	PCE	43353470000070047	1.000	Karton
<input type="checkbox"/>	2	1010-15	000000001000995184	4006508215799	TESTARTIKEL 1 Q 15	20	20	PCE	43353470000070048	1.000	Karton

### 3.3.2.3. Beispiel Lieferrückstand Teil- Bestätigung/Lieferschein

Ab und zu ist es notwendig eine Position zu teilen, wenn z.B. ein Teil der Artikel nicht sofort verfügbar ist.

Das folgende Beispiel zeigt eine Bestellung, welche aus zwei Positionen besteht.

Bestellung Details: Test Supplier for WebEDI DE / 4700009168 / 4335347799154

Positionen

Öffnen

<input type="checkbox"/>	Pos.	Materialnummer ...	Mat.-Nr. Kunde	GTIN	Mat.-Beschr. Kunde	ME	Menge	Off. bestät. Menge	Nat...	PE	Preis	Nettopre...	Proz.-Fortschritt
<input type="checkbox"/>	10	N/A	000000001000411222	4006508212675	TESTARTIKEL 4 FÜR Q 15	PCE	2	2	1.00	80.00			<div>BB</div> <div>LS</div> <div>RN</div>
<input type="checkbox"/>	20	N/A	000000001000411224	4006508209859	TESTARTIKEL 2 Q 15	PCE	2	2	1.00	45.00			<div>BB</div> <div>LS</div> <div>RN</div>

Die erste Position kann sofort ausgeliefert werden (Aktion „Bestätigt“).

Für die zweite Position ist nur einer von zwei Artikeln verfügbar. Deshalb muss diese bei der Erstellung der Bestellbestätigung geteilt/gesplittet werden (Schalter „+Neu“). Die neue Position 3 erhält den Kommentar „BO Back order“ (Lieferrückstand), das Lieferdatum „01.01.2099“, sowie das „vorherige Lieferdatum“ aus dem Vorgängerdokument. Nur so ist es möglich - für die noch nicht verfügbaren Artikel - zu einem späteren Zeitpunkt je einen separaten Lieferschein, sowie eine separate Rechnung zu erstellen.

Bestellbestätigung Details:

Positionen

Öffnen

Neu

Löschen

Zeige Fehler

<input type="checkbox"/>	Pos.	Aktion *	Rsp. Cmt.	Materi...	Mat.-Nr. Ku...	GTIN	Mat.-Besc...	ME	Meng...	PE *	P...	Preis *	Lieferdatum *	Vorheriges...	Bestell...
<input type="checkbox"/>	1	Bestätigt		N/A	0000000010...	4006508212675	TESTARTIKE...	PCE	2	1.00	PCE	80.00	08/02/2024		10
<input type="checkbox"/>	2	Geändert - Finale Bestätigung	C Change	N/A	0000000010...	4006508209859	TESTARTIKE...	PCE	1	1.00	PCE	45.00	08/02/2024		20
<input type="checkbox"/>	3	Neu	BO Back order	N/A	0000000010...	4006508209859	TESTARTIKE...	PCE	1	1.00	PCE	45.00	01/01/2099	08/02/2024	20

Hierbei ist unbedingt zu beachten, dass der Artikel mit Lieferrückstand als **neue Position** eingefügt wird, sonst kann es zu Abweisungen auf Käuferseite kommen.

Nach der Übermittlung der Bestellbestätigung wird diese im Prozessfortschritt Hellgrün dargestellt, da noch Artikel offen sind.

# MediaMarktSaturn

## WebEDI / Supplier Portal – Benutzer Handbuch

Bestellungen

Offen Abgeschlossen

Hochladen Details Anhänge Dokument erstellen Transport Dokumentbeziehungen Dokument drucken Herunterladen Historie Prozesskonfiguration

Org.-Einheit Lieferant	Zuletzt geändert am	Status	Org.-Einheit Kunde	Prozessfortschritt	Prozess	Bestellnummer	Bestelldatum	Lieferd
Test Supplier for WebEDI ...	15/01/2024 16:51:43		WebEDI TestOrg MMS Intern...	LS RN	WebEDI_SCE_Test [1]	4700009168	15/01/2024	08/02/24

Bei der Erfassung des ersten Lieferscheins muss für die dritte Position (Lieferrückstand) nun die Aktion „**Geändert – Teillieferung**“ und die Menge „**0**“ eingetragen werden. Somit kann der Lieferschein für den Lieferrückstand zu einem späteren Zeitpunkt erfasst werden.

### Lieferschein Details:

Positionen

Offen Zeige Fehler

Pos.	Aktion *	Materialnummer Lieferant	Mat.-Nr. Kunde	GTIN	Mat.-Beschr. Kunde	ME	Bestellmenge	Menge *	Nat. Rab.
1	Bestätigt	N/A	000000001000411222	4006508212675	TESTARTIKEL 4 FÜR Q 15	PCE	2	2	
2	Bestätigt	N/A	000000001000411224	4006508209859	TESTARTIKEL 2 Q 15	PCE	2	1	
3	Geändert - Teillieferung	N/A	000000001000411224	4006508209859	TESTARTIKEL 2 Q 15	PCE		0	

Sollte der verbleibende Artikel wieder verfügbar sein, muss zuallererst die Bestellbestätigung geöffnet und über den Schalter „**Korrektur**“ geändert werden. Nur so kann die Bestellbestätigung angepasst und erneut weitergeleitet werden.

Bestellbestätigung Details: Test Supplier for WebEDI DE / 43353477991541 / 4335347799154

Rechnungsempfänger 4335347799154  
USt.-Ident.-Nummer DE255367365  
Warenempfänger 4260623430028  
Adresse Auf der Feldscheide 37124 Rosdorf DE

Positionen

Offen

Pos.	Aktion	Rsp. Cmt.	Ma...	Ma...	GTIN	Mat....	ME	Menge	PE	P...	Preis	Lieferdatum	Vorherig...	Bestell...	Proz.-Fortschritt
1	Bestätigt		N/A	000...	4006508212675	TEST...	PCE	2	1.00	PCE	80.00	08/02/2024		10	LS RN
2	Geändert - Finale ...	C Change	N/A	000...	4006508209859	TEST...	PCE	1	1.00	PCE	45.00	08/02/2024		20	LS RN
3	Neu	BO Back order	N/A	000...	4006508209859	TEST...	PCE	1	1.00	PCE	45.00	01/01/2099	08/02/2024	20	LS RN

3 Einträge (0 ausgewählt)

Historie Dokumentbeziehungen Herunterladen Dokument drucken Dokument erstellen Löschen Korrektur

Der Positions-Kommentar „**Rsp. Cmt.**“ Muss nun in „**C Change**“ geändert werden. Des Weiteren müssen die Lieferdaten („**Lieferdatum**“ und „**vorheriges Lieferdatum**“) erfasst werden.

# MediaMarktSaturn

## WebEDI / Supplier Portal – Benutzer Handbuch

Bestellbestätigung Details: Test Supplier for WebEDI DE / 43353477991541 / 4335347799154

Rechnungsempfänger 4335347799154

USt-Ident.-Nummer DE255367366

Warenempfänger 4260623430028

Adresse Auf der Feldscheide  
37124 Rosdorf  
DE

Positionen

Öffnen + Neu Löschen Zeige Fehler

Pos.	Aktion	Rsp. Cmt.	Ma...	Ma...	GTIN	Mat....	ME	Men...	PE *	P...	Preis *	Lieferdatum *	Vorherig...	Bestell...
1	Bestätigt		N/A	000...	4006508212675	TEST...	PCE	2	1.00	PCE	80.00	08/02/2024		10
2	Geändert - Finale ...	C Change	N/A	000...	4006508209859	TEST...	PCE	1	1.00	PCE	45.00	08/02/2024		20
3	Neu	C Change	N/A	000...	4006508209859	TEST...	PCE	1	1.00	PCE	45.00	01/03/2024	08/02/2024	20

3 Einträge (0 ausgewählt)

Historie Dokumentbeziehungen Herunterladen Dokument drucken Zurücksetzen Speichern Senden

Nach der Übermittlung der Bestellbestätigung an den Käufer, kann schlussendlich der Lieferschein erfasst und versandt werden.

Lieferschein Details: NEU / 4335347799154

1 Details 2 Verpackungen

Datum 01/03/2024

USt-Ident.-Nummer DE255367366

Warenempfänger 4260623430028

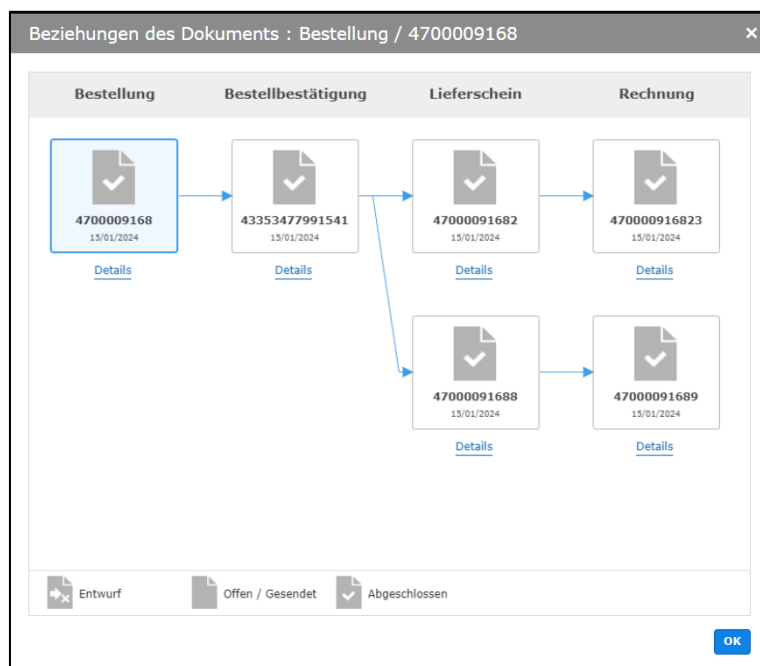
Adresse Auf der Feldscheide  
37124 Rosdorf  
DE

Positionen

Öffnen Zeige Fehler

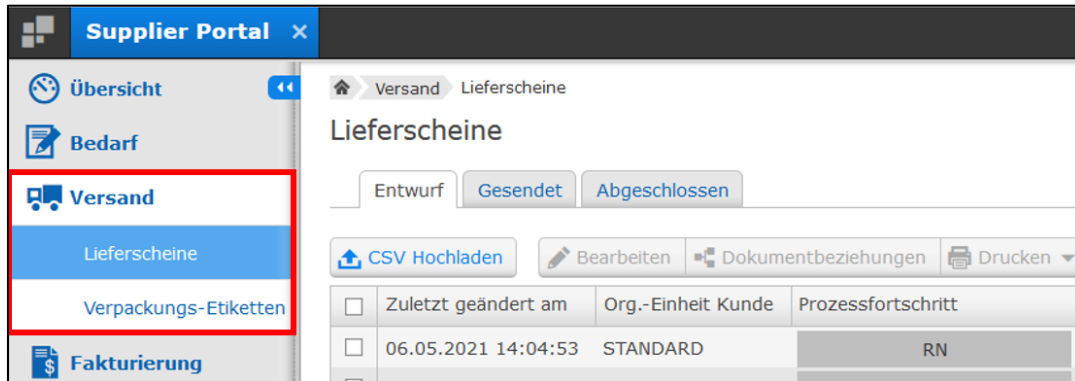
Pos.	Aktion	Materialnummer Lieferant	Mat.-Nr. Kunde	GTIN	Mat.-Beschr. Kunde	ME	Bestellmenge	Menge *	Nat. Rab.
1	Bestätigt	N/A	000000001000411224	4006508209859	TESTARTIKEL 2 Q 15	PCE		1	

In den Dokumentenbeziehungen können die erstellten Dokumente visualisiert werden. Aus einer Bestellung und Bestellbestätigung wurden in diesem Beispiel zwei Lieferscheine und zwei Rechnungen generiert.



### 3.4. Versand

Der Menüknoten Versand ist für die Erstellung von Lieferscheinen und Verpackungsetiketten vorgesehen. Auf bereits zwischengespeicherte, gesendete und abgeschlossene Lieferscheine kann direkt über „**Versand/Lieferscheine**“ zugegriffen werden.



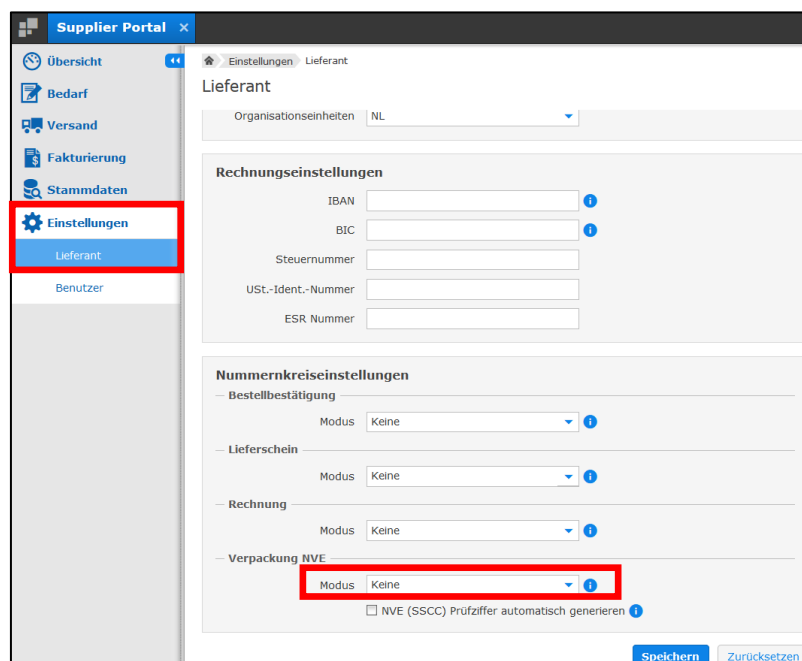
#### 3.4.1. SSCC-18 (DE: NVE)

Noch vor der Erfassung des ersten Lieferscheins, müssen die passenden SSCC-18/NVE (Nummer der Versandeinheit) - Optionen gesetzt werden. Lieferanten haben nämlich die Wahl die eigene SSCC-18 für Etiketten zu nutzen, oder diese automatisiert durch das Portal ganz oder teilweise erzeugen zu lassen. **Unabhängig davon, muss darauf geachtet werden, dass die SSCC-18/NVE Länder- und Partnerübergreifend eindeutig ist, sonst wird der gesamte Beleg abgewiesen.**

Folgende Optionen stehen - unter anderem - zur Verfügung:

##### 3.4.1.1. Manuelle Eingabe eigener SSCC-18 inklusive Prüfziffer

Sollen nur eigene SSCC-18/NVE Nummern genutzt und manuell erfasst werden, muss unter „**Einstellungen/Lieferant/Nummernkreiseinstellungen/Verpackung NVE**“ die Modus - Option „**Keine**“ ausgewählt werden.



# MediaMarktSaturn

## WebEDI / Supplier Portal – Benutzer Handbuch

Somit müssen die eigenen NVE's bei den Lieferscheinetiketten verwendet werden. Beim Versuch diese automatisch vom Portal generieren zu lassen, wird die folgende Fehlermeldung ausgegeben.

The screenshot shows the 'Lieferschein Details' page for 'Test Supplier for WebEDI / 4700005402\_2'. A red error message at the top states: 'Bevor die Lieferschein-Verpackung genutzt werden kann, muss ein valider NVE (SSCC) Nummernkreis in den Lieferanteneinstellungen festgelegt werden.' Below the error, there are two tabs: '1 Details' and '2 Verpackung'. The '2 Verpackung' tab is active, showing a table of packing details. The table has columns: Pos., Mat.-Nr. Lief., Mat.-Nr. Kunde, GTIN, Mat.-Beschr. Kunde, Verp. Menge, Menge, ME, Etikettennummer, Brutto (kg), and Verp.-Typ. There are three rows of data.

Pos.	Mat.-Nr. Lief.	Mat.-Nr. Kunde	GTIN	Mat.-Beschr. Kunde	Verp. Menge	Menge	ME	Etikettennummer	Brutto (kg)	Verp.-Typ
1	4711	00000000010016274	2000016062953	DEMO ARTIKEL 1 NL WEBEDI	5	5	PCE			
2	4712	00000000010016272	2000016062960	DEMO ARTIKEL 2 NL WEBEDI	6	6	PCE			
3	4713	00000000010016273	2000016062977	DEMO ARTIKEL 3 NL WEBEDI	6	6	PCE			

**Des Weiteren ist bei eigenen SSCC-18/NVE unbedingt darauf zu achten, dass diese gültig sind. Ungültige SSCC-18/NVE (z.B. falsche Prüfziffer) können zur Abweisung des gesamten Lieferscheins führen.**

### 3.4.1.2. Manuelle Eingabe eigener SSCC-18 / automatisiert generierte Prüfziffer

Zusätzlich wird die Möglichkeit geboten, die eigene SSCC-18/NVE bis auf die Prüfziffer zu erfassen. Die Prüfziffer wird automatisch vom Portal errechnet. Hierzu muss in den Lieferanteneinstellungen die Option „(SSCC) Prüfziffer automatisch generieren“ aktiviert sein.

Somit müssen im Feld Etikettennummer der Verpackungsdetails lediglich **die ersten 17 Stellen** einer NVE erfasst werden.

The screenshot shows the 'Einstellungen' (Settings) page for a supplier. The left sidebar has a red box around the 'Einstellungen' header and the 'Lieferant' (Supplier) tab. The main content area is titled 'Nummernkreiseinstellungen' (Number Range Settings). It contains four sections: 'Bestellbestätigung', 'Lieferschein', 'Rechnung', and 'Verpackung NVE'. Each section has a 'Modus' (Mode) dropdown menu set to 'Keine'. The 'Verpackung NVE' section has a checkbox labeled 'NVE (SSCC) Prüfziffer automatisch generieren' which is checked and highlighted with a red box. There are 'Speichern' (Save) and 'Zurücksetzen' (Reset) buttons at the bottom right.

### 3.4.1.3. Automatisierte SSCC-18 Erstellung auf Basis offizieller GLN

Soll das Portal die SSCC-18/NVE Nummern auf Basis der eigenen - offiziellen - GLN inklusive Prüfziffer erzeugen, muss hierzu in den Lieferanteneinstellungen der Modus „**Benutzerdefinierter Nummernkreis**“ eingestellt werden und die GLN unter „**Start**“ eingetragen werden. Darüber hinaus muss die Option „**NVE (SSCC) Prüfziffer automatisch generieren**“ aktiviert werden.

#### 3.4.1.4. Automatisierte SSCC-18 Erstellung auf Basis benutzerdefinierter GLN

In einigen Ausnahmefällen – z.B. Belieferung aus verschiedenen Ländern – kann eine offizielle Lieferanten-GLN nicht Länderübergreifend genutzt werden, sodass behelfsweise nicht offizielle, benutzerdefinierte GLNs, genutzt werden müssen.

Sollten die benötigten SSCC-18/NVE Nummern automatisiert auf Basis einer – nicht offiziellen - benutzerdefinierten Nummer erstellt werden, muss hierfür unter „Einstellungen/Lieferant/Nummernkreiseinstellungen/Verpackung NVE“ der Modus auf „Benutzerdefinierter Nummernkreis“ gesetzt werden. Des Weiteren wird die benutzerdefinierte Nummer in das darauffolgende Feld „Start“ eingetragen.

Da die SSCC-18/NVE Länder- und Partnerübergreifend eindeutig sein muss, ist es zwingend erforderlich - in Abstimmung mit MediaMarktSaturn - die nachfolgende Methode anzuwenden, sonst können Belege abgewiesen werden.

Die in der vorangegangenen Abbildung dargestellte „Start“ - Nummer muss aus folgenden zwei Teilen bestehen:

- A. Länder-Vorwahl gefolgt von zwei Nullen z.B. 4900 für Deutschland, 3100 für die Niederlande etc.
- B. MediaMarktSaturn interne Lieferantenummer gemäß onboardingformular

#### **Beispiele:**

3100123456: Lieferant mit Lieferantenummer 123456 aus den Niederlanden  
3200123456: Lieferant mit Lieferantenummer 123456 aus Belgien  
3500123456: Lieferant mit Lieferantenummer 123456 aus Luxemburg  
4900789012: Lieferant mit Lieferantenummer 789012 aus Deutschland

Die ersten drei Beispiele gehören einem einzigen Lieferanten (Lieferanten Nr. 123456), welcher drei verschiedene Länder beliefert. Das vierte Beispiel zeigt einen in Deutschland ansässigen Lieferanten mit der internen MediaMarktSaturn Lieferantenummer 789012.

# MediaMarktSaturn

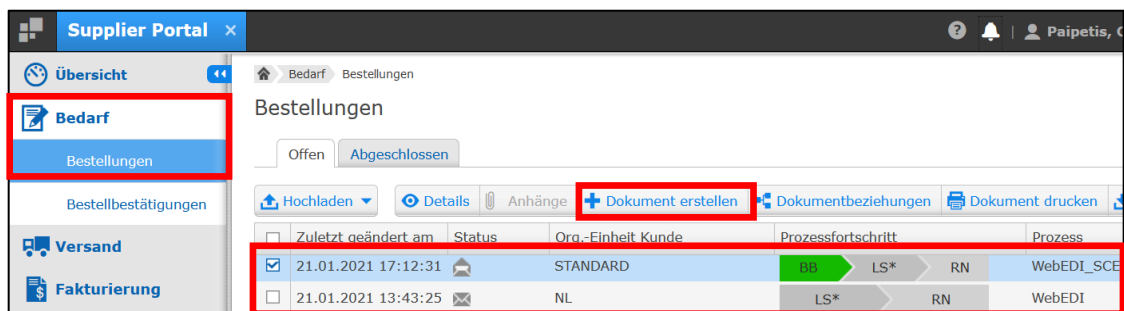
## WebEDI / Supplier Portal – Benutzer Handbuch

Diese Einstellungen gelten auch wenn der Modus zwischen der Übermittlung einer Bestellbestätigung und der Erstellung eines Lieferscheins geändert wurde. Das gleiche gilt ebenso für Etiketten, welche nach der Änderung der Einstellungen erstellt wurden.

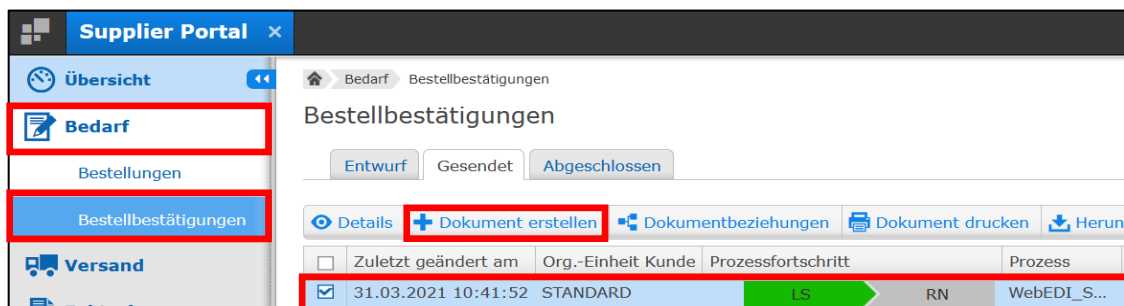
### 3.4.2. Lieferschein

Lieferscheine bzw. Lieferavise werden als Folgedokumente von Bestellungen oder Bestellbestätigungen (Zentrallagerprozess) unter anderem - wahlweise - aus folgenden Quellen erstellt:

- a. Über „Dokument erstellen“, direkt aus „Bedarf/Bestellung“



- b. Über „Dokument erstellen“, aus „Bedarf/Bestellbestätigungen/Gesendet“ wenn bereits eine Bestellbestätigung erfasst und versandt wurde.



- c. Über „Dokument erstellen“, direkt aus einem Beleg.

Sobald eine Bestellung oder Bestellbestätigung (verfügbar in ausgewählten Prozessen) geöffnet wird, kann der neue Lieferschein über den Schalter „Dokument erstellen“ am Ende des Beleges erstellt werden.



**Hinweis:** Mithilfe des Schalters „Speichern“ kann ein Beleg zur späteren Wiedervorlage gesichert werden.

# MediaMarktSaturn

## WebEDI / Supplier Portal – Benutzer Handbuch

Lieferschein Details: Test Supplier for WebEDI / 4700005402\_2

### Details

Lieferscheinnummer \* 4700005402\_2

Bestellnummer 4700005402

Bestelldatum 29.04.2021

Lieferscheindatum \* 06.05.2021

Externe Bestellnr.

Lieferung

Lieferdatum \* 03.05.2021

### Kontakt

Lieferant 3100031033378

Lieferant DEMO NL

Firma \* Company name 1

USt.-Ident.-Nummer NL123456789B01

Warenempfänger 3661382052789

Adresse IDL Wholesale (New)  
NL

### Positionen

Pos.	Aktion *	Mat.-Nr. Lief.	Mat.-Nr. Kunde	GTIN	Mat.-Besch. Kunde	ME	Best. Menge	Menge *	Nat. Rab.
1	Bestätigt	4711	000000000010016274	2000016062953	DEMO ARTIKEL 1 NL WEBEDI	PCE	10	5	
2	Bestätigt	4712	000000000010016272	2000016062960	DEMO ARTIKEL 2 NL WEBEDI	PCE	10	10	
3	Geändert - Teillieferung	4713	000000000010016273	2000016062977	DEMO ARTIKEL 3 NL WEBEDI	PCE	10	6	
4	Bestätigt	4711	000000000010016274	2000016062953	DEMO ARTIKEL 1 NL WEBEDI	PCE		2	
5	Bestätigt	4711	000000000010016274	2000016062953	DEMO ARTIKEL 1 NL WEBEDI	PCE		3	

Der zwischengespeicherte Lieferschein kann unter „**Versand/Lieferscheine/Entwurf**“ zur weiteren Bearbeitung wieder vorgelegt werden.

**Supplier Portal**

Übersicht | Bedarf | **Versand** | Fakturierung

Versand Lieferscheine

Entwurf | Gesendet | Abgeschlossen

CSV Hochladen | Bearbeiten | Dokumentbeziehungen | Drucken | Herunter

	Zuletzt geändert am	Org.-Einheit Kunde	Prozessfortschritt	Prozess
<input type="checkbox"/>	06.05.2021 14:04:53	STANDARD	RN	WebEDI_S...
<input type="checkbox"/>	30.04.2021 14:29:05	CH	RN	WebEDI

Lieferscheine sind größtenteils – aus der zugrundeliegenden Bestellung – vorausgefüllt. Nachfolgend beschriebene Informationen können ergänzt bzw. angepasst werden.

### A. Kopfinformationen: Details

**Supplier Portal**

Übersicht | Bedarf | Bestellungen | Bestellbestätigungen | **Versand** | Fakturierung | Stammdaten | Einstellungen

Versand Bestellungen Detail Screen Lieferschein Details: STANDARD / 4700005402\_2

Lieferschein Details: STANDARD / 4700005402\_2

### Details

Lieferscheinnummer \* 4700005402\_2

Bestellnummer 4700005402

Bestelldatum 29.04.2021

Lieferscheindatum \* 06.05.2021

Externe Bestellnr.

Lieferung

Lieferdatum \* 10.05.2021

### Kontakt

Lieferant 3100031033378

Lieferant DEMO NL

Firma \* Company name 1

Adresse Company name 1

USt.-Ident.-Nummer NL123456789B01

Warenempfänger 3661382052789

Adresse IDL Wholesale (New)  
NL

- ✓ **Details: Lieferscheinnummer**  
Diese ist nicht vorausgefüllt, da der Lieferant seine eigene Nummer erfassen muss. In der Regel entspricht diese, der Nummer aus dem Papierlieferschein.
- ✓ **Details: Lieferscheindatum**  
Belegdatum.
- ✓ **Details: Lieferdatum**  
Voraussichtliches Datum der Auslieferung.



# MediaMarktSaturn WebEDI / Supplier Portal – Benutzer Handbuch

## B. Kopfinformationen: Kontakt

### ✓ Kontakt: Adress – Stammdaten

Die bereits existierenden Stammdaten können über die weiter oben dargestellte Auswahlliste (drop-down menu) übernommen, oder über den „Bearbeiten“ Schalter erfasst werden. Im zweiten Fall öffnet sich ein neues Fenster, in welchem potentiell fehlende Informationen ergänzt werden können.

Die Adress- Stammdaten sind u.a. für die Verpackungsetiketten relevant. Sollten Absender - Informationen fehlen, kann es vorkommen, dass die Etiketten unvollständig sind.

### ✓ Kontakt: Firma

Der Lieferanten Firmenname wird – wie aus der vorherigen Abbildung ersichtlich - aus den Adressstammdaten übernommen.

## C. Positionsinformationen: Positionen

Pos.	Aktion	Mat.-Nr. Liefer.	Mat.-Nr. Kunde	GTIN	Mat.-Besch. Kunde	ME	Best. Menge	Menge	Nat. Rab.
1	Bestätigt	4711	000000000010016274	2000016062953	DEMO ARTIKEL 1 NL WEBEDI	PCE	10	5	
2	Bestätigt	4712	000000000010016272	2000016062960	DEMO ARTIKEL 2 NL WEBEDI	PCE	10	10	
3	Geändert - Teillieferung	4713	000000000010016273	2000016062977	DEMO ARTIKEL 3 NL WEBEDI	PCE	10	6	
4	Bestätigt	4711	000000000010016274	2000016062953	DEMO ARTIKEL 1 NL WEBEDI	PCE		2	
5	Bestätigt	4711	000000000010016274	2000016062953	DEMO ARTIKEL 1 NL WEBEDI	PCE		3	

# MediaMarktSaturn

## WebEDI / Supplier Portal – Benutzer Handbuch

- ✓ **Positionen: Mat.-Nr. Lief. (Lieferanten Artikel Nummer)**  
Mithilfe des „Öffnen“ Schalters kann die jeweilige Lieferanten Artikel Nummer wie auch bei der Bestellbestätigung zusätzlich erfasst oder geändert werden.

Positionen





<input type="checkbox"/>	Pos.	Aktion *	Mat.-Nr. Lief.	Mat.-Nr. Kunde	GTIN	Mat.-Beschr. Kunde	ME	Best. Menge	Menge *	Nat. Rab.
<input type="checkbox"/>	1	Bestätigt	4711	000000000010016274	2000016062953	DEMO ARTIKEL 1 NL WEBEDI	PCE	10	5	

Es öffnet sich ein neues Fenster. Im Feld „**Materialnummer Lieferant**“ kann die gewünschte Artikelnummer für die jeweilige Position eingetragen werden. Mit dem Schalter „**Nächste**“ und „**Zurück**“ kann zudem zwischen den Positionen navigiert werden.

**Position 2 : 000000000010016272 / N/A**

**Allgemein**

**Allgemein**

Positionsnummer

2

Materialnummer Kunde

000000000010016272

Materialnummer Lieferant

4712



Zurück

Nächste

Übernehmen

Abbrechen

- ✓ **Positionen: Aktion**  
Folgende Aktionscodes sind aktuell verfügbar:

Positionen									
<div>   </div>									
<input type="checkbox"/>	Pos.	Aktion *	Mat.-Nr. Lief.	Mat.-Nr. Kunde	GTIN	Mat.-Beschr. Kunde	ME	Best. Menge	Me
<input type="checkbox"/>	1	Bestätigt	4711	000000000010016274	2000016062953	DEMO ARTIKEL 1 NL WEBEDI	PCE	10	
<input type="checkbox"/>	2	Geändert - Finale Lieferung	0000000000100162...	0000000000100162...	2000016062960	DEMO ARTIKEL 2 NL WEBE...	PCE	10	
<input type="checkbox"/>	3	Abgelehnt - Keine Lieferung	0000000000100162...	0000000000100162...	2000016062977	DEMO ARTIKEL 3 NL WEBE...	PCE	10	
<input type="checkbox"/>	4	Geändert - Teillieferung	0000000000100162...	0000000000100162...	2000016062953	DEMO ARTIKEL 1 NL WEBE...	PCE		
<input type="checkbox"/>	5	Bestätigt	0000000000100162...	0000000000100162...	2000016062953	DEMO ARTIKEL 1 NL WEBE...	PCE		
		Abgelehnt - Teillieferung							
<div> <div>historie</div> <div>Herunterladen</div> <div>Drucken ▾</div> <div>Löschen</div> <div>Zurücksetzen</div> <div>Speichern</div> <div>Weiter</div> </div>									

### i. Position Versand ohne Änderung

Aktion: Bestätigt

Positionen

Öffnen

Zeige Fehler

<input type="checkbox"/>	Pos.	Aktion *	Mat.-Nr. Lief.	Mat.-Nr. Kunde	GTIN	Mat.-Beschr. Kunde	ME	Best. Menge	Menge *	Nat. Rab.
<input type="checkbox"/>	1	Bestätigt	4711	000000000010016274	2000016062953	DEMO ARTIKEL 1 NL WEBEDI	PCE	10	5	
<input type="checkbox"/>	2	Bestätigt	4712	000000000010016272	2000016062960	DEMO ARTIKEL 2 NL WEBEDI	PCE	10	10	

### ii. Menge geändert, keine weitere Lieferung der ausstehenden Mengen

Aktion: Geändert, Finale Lieferung

Menge\*: Reduktion um die Menge, welche nicht geliefert wird

# MediaMarktSaturn

## WebEDI / Supplier Portal – Benutzer Handbuch

Positionen									
<input type="button" value="Öffnen"/> <span style="float: right;"><input type="button" value="Zeige Fehler"/></span>									
	Pos.	Aktion *	Mat.-Nr. Lief.	Mat.-Nr. Kunde	GTIN	Mat.-Beschr. Kunde	ME	Best. Menge	Menge *
<input type="checkbox"/>	1	Geändert - Finale Lieferung	4711	00000000010016274	2000016062953	DEMO ARTIKEL 1 NL WEBEDI	PCE	10	4

### iii. Position abgelehnt, keine Lieferung, Menge automatisch auf 0 gesetzt

Aktion: Abgelehnt, Keine Lieferung  
Menge\*: Automatisch auf 0 gesetzt

Positionen									
<input type="button" value="Öffnen"/> <span style="float: right;"><input type="button" value="Zeige Fehler"/></span>									
	Pos.	Aktion *	Mat.-Nr. Lief.	Mat.-Nr. Kunde	GTIN	Mat.-Beschr. Kunde	ME	Best. Menge	Menge *
<input type="checkbox"/>	1	Abgelehnt - Keine Lieferung	4711	00000000010016274	2000016062953	DEMO ARTIKEL 1 NL WEBEDI	PCE	10	0

Gesetz den Fall es verbleiben in der Bestellung nur noch Positionen, die nicht mehr ausgeliefert werden können - z.B. bei EOL-Artikeln (end of life) - kann diese Bestellung über den Schalter „**Abschließen**“ finalisiert werden. In diesem Fall wird dieser Beleg vom Register „**Offen**“ in das Register „**Abgeschlossen**“ verschoben.

### Bestellungen

Prozessschritt	Prozess	Bestellnummer
LS	RN	WEBEDI
LS*	RN	3076001777
LS	RN	WebEDI_Full_DI_BM_O...

Hierbei muss noch beachtet werden, dass diese Funktionalität - je nach Bearbeitungsstand und Prozess - entweder aus einer Bestellbestätigung (wenn diese vorgesehen ist) oder aus einem Lieferschein möglich ist. Existiert der Lieferschein bereits als Entwurf, muss dieser vorher - von einem Benutzer mit entsprechenden Rechten – im Register „**Entwurf**“ gelöscht werden. Sollten hierzu Administrator Rechte benötigt werden, kann die Löschung beim verantwortlichen EDI NAT beantragt werden.

### iv. Teillieferung, Verteilung auf mehrere Lieferungen

Diese Aktion wird für zwei oder mehrere Auslieferungen einer Position verwendet, wenn z.B. Artikel nicht sofort verfügbar sind. Die ausstehenden Mengen werden mit separaten Liefermeldungen angekündigt. Die finale Lieferung muss auf „**Bestätigt**“ gesetzt werden.

Aktion: Geändert – Teillieferung  
Menge\*: Position 2 von 10 auf 6 Stück für die erste Lieferung reduziert

Gemäß nachfolgendem Beispiel wurden 10 Stück eines Artikels mit der zweiten Position bestellt. Da 4 Stück nicht verfügbar sind, wurde die Menge auf 6 Stück reduziert.

# MediaMarktSaturn

## WebEDI / Supplier Portal – Benutzer Handbuch

Positionen										
<a href="#">Öffnen</a>										
<input type="checkbox"/>	Pos.	Aktion *	Mat.-Nr. Lief.	Mat.-Nr. Kunde	GTIN	Mat.-Besch. Kunde	ME	Best. Menge	Menge *	Nat. Rab.
<input type="checkbox"/>	1	Bestätigt	4711	000000000010016274	2000016062953	DEMO ARTIKEL 1 NL WEBEDI	PCE	10	5	
<input type="checkbox"/>	2	Geändert - Teillieferung	4712	000000000010016272	2000016062960	DEMO ARTIKEL 2 NL WEBEDI	PCE	10	6	
<input type="checkbox"/>	3	Bestätigt	4713	000000000010016273	2000016062977	DEMO ARTIKEL 3 NL WEBEDI	PCE	10	10	
<input type="checkbox"/>	4	Bestätigt	4711	000000000010016274	2000016062953	DEMO ARTIKEL 1 NL WEBEDI	PCE		2	
<input type="checkbox"/>	5	Bestätigt	4711	000000000010016274	2000016062953	DEMO ARTIKEL 1 NL WEBEDI	PCE		3	

[Historie](#) [Herunterladen](#) [Drucken](#) [Löschen](#) [Zurücksetzen](#) [Speichern](#) [Weiter](#)

Für die verbleibenden 4 Stück, kann zu einem späteren Zeitpunkt ein neuer Lieferschein erstellt werden.

### v. Teillieferung, vorläufige Stornierung von Teillieferungen

Diese Aktion wird für Positionen verwendet, welche zwar nicht sofort ausgeliefert, jedoch für eine spätere Auslieferung offen bleiben müssen (z.B. bei unbekanntem Lieferdatum).

Aktion: Action: Abgelehnt – Teillieferung

Positionen										
<a href="#">Öffnen</a>										
<input type="checkbox"/>	Pos.	Aktion *	Mat.-Nr. Lief.	Mat.-Nr. Kunde	GTIN	Mat.-Besch. Kunde	ME	Best. Menge	Menge *	Nat. Rab.
<input type="checkbox"/>	1	Bestätigt	4711	000000000010016274	2000016062953	DEMO ARTIKEL 1 NL WEBEDI	PCE	10	5	
<input type="checkbox"/>	2	Geändert - Finale Lieferung	4712	000000000010016272	2000016062960	DEMO ARTIKEL 2 NL WEBEDI	PCE	10	6	
<input type="checkbox"/>	3	Geändert - Teillieferung	4713	000000000010016273	2000016062977	DEMO ARTIKEL 3 NL WEBEDI	PCE	10	6	
<input type="checkbox"/>	4	Abgelehnt - Keine Lieferung	4711	000000000010016274	2000016062953	DEMO ARTIKEL 1 NL WEBEDI	PCE		0	
<input type="checkbox"/>	5	Abgelehnt - Teillieferung	4711	000000000010016274	2000016062953	DEMO ARTIKEL 1 NL WEBEDI	PCE		0	

Sind abschließend alle Informationen in der Lieferscheinansicht erfasst, können über den Schalter „Weiter“ am unteren rechten Rand des Belegs die Verpackungs- und Gewichtsangaben erfasst werden. Es öffnet sich ein neues Eingabe-Fenster. Die vorzunehmenden Einstellungen werden im folgenden Kapitel näher erläutert.

<a href="#">Historie</a>	<a href="#">Dokumentbeziehungen</a>	<a href="#">Herunterladen</a>	<a href="#">Drucken</a>	<a href="#">Löschen</a>	<a href="#">Zurücksetzen</a>	<a href="#">Speichern</a>	<a href="#">Weiter</a>
--------------------------	-------------------------------------	-------------------------------	-------------------------	-------------------------	------------------------------	---------------------------	------------------------

### 3.4.3. Verpackung und Etiketten

Über der Schalter „Weiter“ in der Lieferschein - Belegansicht, gelangt man in die Verpackungsansicht.

<a href="#">Historie</a>	<a href="#">Dokumentbeziehungen</a>	<a href="#">Herunterladen</a>	<a href="#">Drucken</a>	<a href="#">Löschen</a>	<a href="#">Zurücksetzen</a>	<a href="#">Speichern</a>	<a href="#">Weiter</a>
--------------------------	-------------------------------------	-------------------------------	-------------------------	-------------------------	------------------------------	---------------------------	------------------------

Hier können das Gewicht und der Verpackungstyp jeder Position einzeln erfasst werden. Je nach SSCC-18/NVE - Einstellung (s. Kapitel „SSCC-18 (NVE)“) können zudem eigene SSCC-18/NVE eingetragen werden.

1 Details

2 Verpackung

Single-Etiketten

Etikettennummern erzeugen

Teilen

Teilung zurücksetzen

Zeige Fehler

<input type="checkbox"/>	Pos.	Mat.-Nr. Li...	Mat.-Nr. Kunde	GTIN	Mat.-Besch. Kunde	Verp. Menge *	Menge	ME	Etikettennummer	Brutto (kg)	Verp.-Typ
<input type="checkbox"/>	1	4711	000000000010016274	2000016062953	DEMO ARTIKEL 1 NL WEBEDI	5	5	PCE	310003103337811111	20,000	Karton
<input type="checkbox"/>	2	4712	000000000010016272	2000016062960	DEMO ARTIKEL 2 NL WEBEDI	6	6	PCE	310003103337811112	14,000	Karton

# MediaMarktSaturn

## WebEDI / Supplier Portal – Benutzer Handbuch

Manchmal müssen einzelne Positionen in mehreren Packstücken mit jeweils eigener SSCC-18 verpackt werden. In diesen Fällen muss die Position „geteilt“ werden. Hierzu dient der Schalter „Teilen“, welcher nach Aktivierung der jeweiligen Position genutzt werden kann.

Lieferschein Details: Test Supplier for WebEDI / 4700005402\_2

1 Details

2 Verpackung

Single-Etiketten

Etikettennummern erzeugen

Teilen

Teilung zurücksetzen

Zeige Fehler

<input type="checkbox"/>	Pos.	Mat.-Nr. Li...	Mat.-Nr. Kunde	GTIN	Mat.-Beschr. Kunde	Verp. Menge *	Menge	ME	Etikettennummer	Brutto (kg)	Verp.-Typ
<input type="checkbox"/>	1	4711	000000000010016274	2000016062953	DEMO ARTIKEL 1 NL WEBEDI	5	5	PCE	310003103337811111	20,000	Karton
<input type="checkbox"/>	2	4712	000000000010016272	2000016062960	DEMO ARTIKEL 2 NL WEBEDI	6	6	PCE	310003103337811112	14,000	Karton
<input checked="" type="checkbox"/>	3	4713	000000000010016273	2000016062977	DEMO ARTIKEL 3 NL WEBEDI	6	6	PCE	310003103337811201	14,000	Karton

Im folgenden Beispiel wird jeder einzelne Artikel einer Position in einem separaten Karton verpackt.

1 Details

2 Verpackung

Single-Etiketten

<input type="checkbox"/>	Pos.	Mat.-Nr. Li...	Mat.-Nr. Kunde	GTIN	Mat.-Beschr. Kunde	Verp. Menge *	Menge	ME	Etikettennummer	Brutto (kg)	Verp.-Typ
<input type="checkbox"/>	1	4711	000000000010016274	2000016062953	DEMO ARTIKEL 1 NL WEBEDI	5	5	PCE	310003103337811111	20,000	Karton
<input type="checkbox"/>	2	4712	000000000010016272	2000016062960	DEMO ARTIKEL 2 NL WEBEDI	6	6	PCE	310003103337811112	14,000	Karton
<input checked="" type="checkbox"/>	3	4713	000000000010016273	2000016062977	DEMO ARTIKEL 3 NL WEBEDI	6	6	PCE	310003103337811201	14,000	Karton

Position 3 Teilen

Menge (PCE)

6,00

Menge pro Verpackung \*

1

Das hat zur Folge, dass entsprechende Datensätze hinzugefügt werden.

Lieferschein Details: Test Supplier for WebEDI / 4700005402\_2

1 Details

2 Verpackungen

Single-Etiketten

Etikettennummern erzeugen

Teilen

Teilung zurücksetzen

<input type="checkbox"/>	Pos.	Material...	Mat.-Nr. Kunde	GTIN	Mat.-Beschr. Kunde	Verp. Menge *	Menge	ME	Start-Etikettennummer	Bruttogewicht
<input type="checkbox"/>	1	<a href="#">4711</a>	<a href="#">000000000010016274</a>	<a href="#">2000016062953</a>	DEMO ARTIKEL 1 NL WEBEDI	5	5	PCE	31000310333781111	20.000
<input type="checkbox"/>	2	<a href="#">4712</a>	<a href="#">000000000010016272</a>	<a href="#">2000016062960</a>	DEMO ARTIKEL 2 NL WEBEDI	6	6	PCE	31000310333781111	14.000
<input checked="" type="checkbox"/>	3	<a href="#">4713</a>	<a href="#">000000000010016273</a>	<a href="#">2000016062977</a>	DEMO ARTIKEL 3 NL WEBEDI	1	6	PCE	31000310333781120	14.000
<input type="checkbox"/>						1		PCE	31003103337000137	14.000
<input type="checkbox"/>						1		PCE	31003103337000138	14.000
<input type="checkbox"/>						1		PCE	31003103337000139	14.000
<input type="checkbox"/>						1		PCE	31003103337000140	14.000
<input type="checkbox"/>						1		PCE	31003103337000141	14.000

Je nach SSCC-18 Einstellung werden die Nummern automatisch vergeben oder müssen – wie im folgenden dargestellt - manuell eingegeben werden. Das Brutto-Gewicht und der Verpackungstyp können im Nachhinein angepasst werden.

Single-Etiketten

<input type="checkbox"/>	Pos.	Mat.-Nr. Li...	Mat.-Nr. Kunde	GTIN	Mat.-Beschr. Kunde	Verp. Menge *	Menge	ME	Etikettennummer	Brutto (kg)	Verp.-Typ
<input type="checkbox"/>	1	4711	000000000010016274	2000016062953	DEMO ARTIKEL 1 NL WEBEDI	5	5	PCE	310003103337811111	20,000	Karton
<input type="checkbox"/>	2	4712	000000000010016272	2000016062960	DEMO ARTIKEL 2 NL WEBEDI	6	6	PCE	310003103337811112	14,000	Karton
<input type="checkbox"/>	3	4713	000000000010016273	2000016062977	DEMO ARTIKEL 3 NL WEBEDI	1	6	PCE	310003103337811201	14,000	Karton
<input type="checkbox"/>						1		PCE		14,000	Karton
<input type="checkbox"/>						1		PCE		14,000	Karton
<input type="checkbox"/>						1		PCE		14,000	Karton
<input type="checkbox"/>						1		PCE		14,000	Karton
<input type="checkbox"/>						1		PCE		14,000	Karton

# MediaMarktSaturn

## WebEDI / Supplier Portal – Benutzer Handbuch

Sollen Artikel aus verschiedenen Positionen zusammen verpackt werden, muss in der Spalte „**Etikettennummer**“ die gleiche SSCC-18/NVE eingetragen werden. Das folgende Beispiel zeigt zwei Artikel, welche in den gleichen Karton verpackt werden sollen.

1 Details		2 Verpackung									
Single-Etiketten											
<a href="#">Etikettennummern erzeugen</a> <a href="#">Teilen</a> <a href="#">Teilung zurücksetzen</a> <a href="#">Zeige Fehler</a>											
Pos.	Mat.-Nr. LL...	Mat.-Nr. Kunde	GTIN	Mat.-Beschr. Kunde	Verp. Menge *	Menge	ME	Etikettennummer	Brutto (kg)	Verp.-Typ	
<input type="checkbox"/>	1	4711	000000000010016274	2000016062953	DEMO ARTIKEL 1 NL WEBEDI	5	5	PCE	310003103337811111	10,000	Karton
<input type="checkbox"/>	2	4712	000000000010016272	2000016062960	DEMO ARTIKEL 2 NL WEBEDI	6	6	PCE	310003103337811112	12,000	Karton

Zu diesem Zweck wird die erste SSCC-18/NVE in die zweite Position kopiert. Desweiteren wird das Bruttogewicht und der Verpackungstyp nur in der ersten Position angegeben.



1 Details		2 Verpackung									
Single-Etiketten											
<a href="#">Etikettennummern erzeugen</a> <a href="#">Teilen</a> <a href="#">Teilung zurücksetzen</a> <a href="#">Zeige Fehler</a>											
Pos.	Mat.-Nr. LL...	Mat.-Nr. Kunde	GTIN	Mat.-Beschr. Kunde	Verp. Menge *	Menge	ME	Etikettennummer	Brutto (kg)	Verp.-Typ	
<input type="checkbox"/>	1	4711	000000000010016274	2000016062953	DEMO ARTIKEL 1 NL WEBEDI	5	5	PCE	310003103337811111	20,000	Karton
<input type="checkbox"/>	2	4712	000000000010016272	2000016062960	DEMO ARTIKEL 2 NL WEBEDI	6	6	PCE	310003103337811111		

Über den Schalter „**Drucken**“ am unteren Ende des Fensters können schließlich die Etiketten als pdf ausgegeben werden.

[Dokument](#)  
[Etiketten](#)  
[Etikettenliste](#)

[Historie](#)
[Dokumentbeziehungen](#)
[Herunterladen](#)
[Drucken](#)
[Löschen](#)
[Zurücksetzen](#)
[Speichern](#)
[Weiter](#)

Die folgende Abbildung zeigt ein Beispiel eines Etiketts, welches an der Verpackung angebracht werden kann.

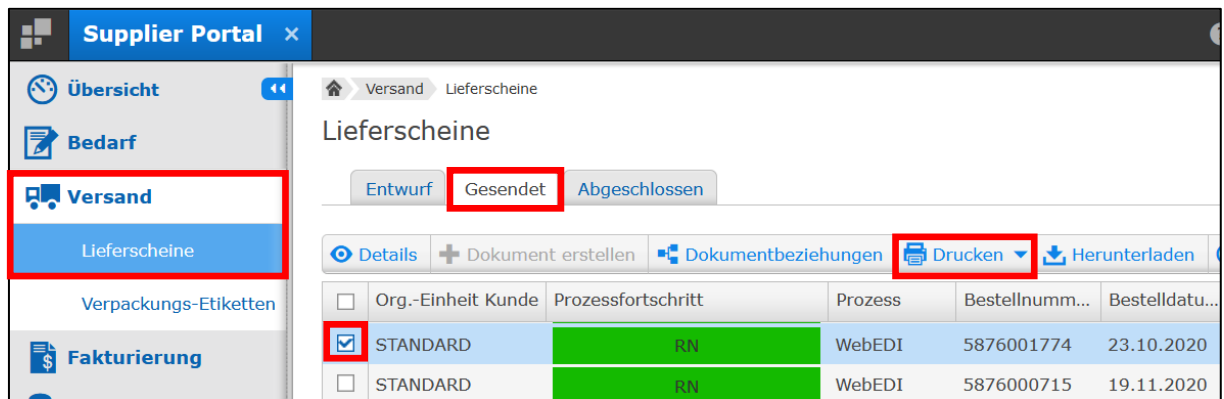
Sender Company name 1	Empfänger Empfänger Adresse
NVE/SSCC <b>310003103337811112</b>	
GTIN <b>2000016062960</b>	Menge <b>6</b>
Charge	
 (02)2000016062960(37)6 <div style="display: flex; align-items: center;"> <div style="writing-mode: vertical-rl; transform: rotate(180deg); margin-right: 5px;">NVE</div>           (00)310003103337811112       </div>	

Etiketten können auch nach einer Übermittlung des Lieferscheins an den Empfänger ausgedruckt werden. Folgende zwei Möglichkeiten können unter anderem genutzt werden:

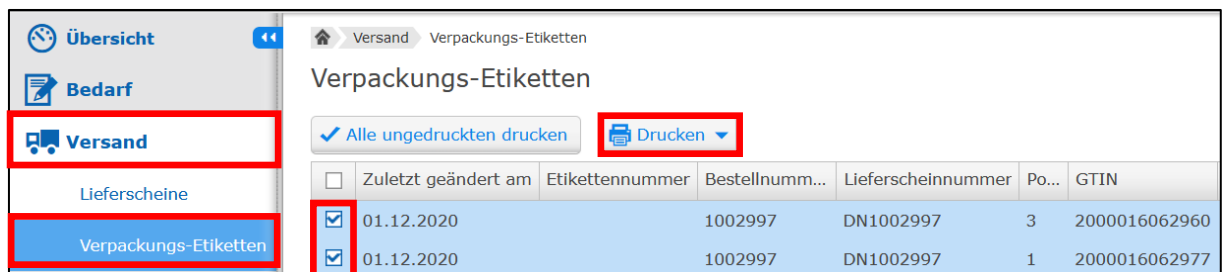
# MediaMarktSaturn

## WebEDI / Supplier Portal – Benutzer Handbuch

### a. Über den Menüknoten „Versand/Lieferscheine/Gesendet/Drucken“



### b. Über den Menüknoten „Versand/Verpackungsetiketten/Drucken“



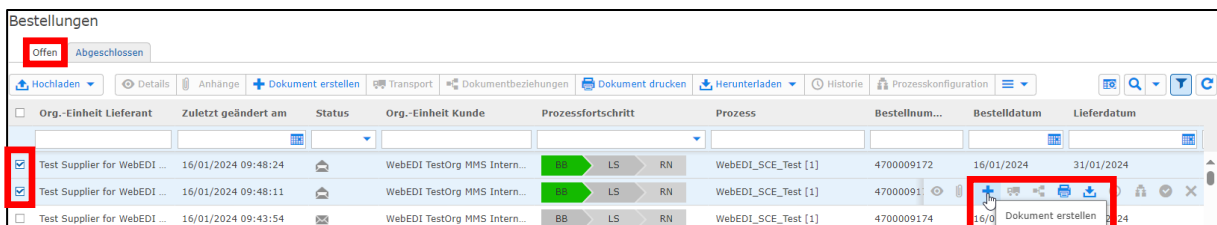
Sobald die Verpackungsinformationen vollständig ergänzt wurden, kann der Beleg über „Senden“ an den Käufer übermittelt werden.



### 3.4.4. Sammellieferschein

Je nach vereinbarten Prozess ist es möglich mehrere Bestellungen bzw. Bestellbestätigungen in einen Lieferschein zusammenzufassen. Die EDI - verantwortlichen des jeweiligen Landes können Auskunft darüber geben auf welche Prozesse eine Konsolidierung anwendbar ist.

Um einen Lieferschein aus mehreren Bestellungen oder Bestellbestätigungen zu erstellen, müssen zuerst alle betroffenen „offene“ Bestellungen oder Bestellbestätigungen markiert werden. Über den Schalter „Dokument erstellen“ werden die markierten Bestellungen in einen neuen Lieferschein zusammengefasst.



# MediaMarktSaturn

## WebEDI / Supplier Portal – Benutzer Handbuch

Dokument erstellen aus Bestellung(en): 4700009172, 4700009171

<input checked="" type="checkbox"/>	Dokument-Typ	Org.-Einheit...	Prozessforts...	Pro...	Dokumentennr.	Dokumentendatum
<input checked="" type="checkbox"/>	Bestellbestätigung	WebEDI TestOrg...	LS	WebED...	AB4700009171	16/01/2024
<input checked="" type="checkbox"/>	Bestellbestätigung	WebEDI TestOrg...	LS	WebED...	AB4700009172	16/01/2024

2 Einträge (2 ausgewählt)

[Lieferschein](#) [Abbrechen](#)

Wird der Schalter „**Dokument erstellen**“ nicht aktiviert, sind keine Sammellieferscheine auf Basis dieses Dokumententyps möglich.

Sieht der Prozess Bestellbestätigungen vor, kann der Sammellieferschein nur aus diesen erstellt werden. Kommen Bestellbestätigungen nicht vor, kann der Lieferschein direkt aus den gewünschten Bestellungen erstellt werden, falls der Prozess dies vorsieht.

Wurde der Sammellieferschein erstellt, erscheinen im Feld „**Bestellnummer**“ alle referenzierten Bestellungen. Der Beleg kann nun wie gewohnt bearbeitet werden.

Lieferschein Details: NEU / 4335347799154

**1 Details** **2 Verpackung**

**Details**

Lieferschein

Lieferscheinnummer \*

Bestellnummer 4700009172, 4700009171

Bestelldatum 16/01/2024

Lieferscheindatum \* 16/01/2024

Externe Bestellnr.

Lieferung

Datum \* 31/01/2024

**Kontakt**

Lieferant 2200008256360

Lieferant

Firma \*

USt.-Ident.-Nummer DE

Kunde 4335347799154

USt.-Ident.-Nummer DE

Rechnungsempfänger 4335347799154

USt.-Ident.-Nummer DE

Warenempfänger 4260623

Adresse

**Positionen**

[Öffnen](#)

Auf Positionsebene erscheinen - ohne Zusammenfassung - die Artikel aller ausgewählten Bestellungen. D.h. ein Artikel, welcher in mehreren Bestellungen vorhanden ist, wird ebenso mehrmals - inklusive der ursprünglichen Informationen - in den Lieferschein übernommen.

Die Anzahl der Lieferscheinpositionen entspricht somit der Anzahl der Bestellpositionen über alle Bestellungen hinweg. Nur die Positionsnummern ändern sich.

Im nachfolgenden Beispiel finden sich 18 Positionen. Hierbei wiederholen sich drei Artikel, welche über 6 Bestellungen bestellt wurden.



# MediaMarktSaturn

## WebEDI / Supplier Portal – Benutzer Handbuch

Lieferschein Details: Test Supplier for WebEDI / 10031471003151 / 4335347114193

**1 Details** **2 Packages**

Single-Etiketten

Etikettennummern erzeugen Teilen Teilung zurücksetzen

<input type="checkbox"/>	Pos.	N.º mat. prov.	Mat.-Nr. Kunde	GTIN	Mat.-Beschr. Kunde	Verp. Menge *	Menge	ME	Start Label Number	Bruttogewicht	Pack. Typ.	Container No.
<input type="checkbox"/>	1		1606297	2000016062977	DEMO ARTIKEL 3 NL WEBEDI	5	5	PCE	31003103337000100	2,000	Karton	[Not Selected]
<input type="checkbox"/>	2		1606295	2000016062953	DEMO ARTIKEL 1 NL WEBEDI	5	5	PCE	31003103337000101	2,000	Karton	[Not Selected]
<input type="checkbox"/>	3		1606296	2000016062960	DEMO ARTIKEL 2 NL WEBEDI	5	5	PCE	31003103337000102	2,000	Karton	[Not Selected]
<input type="checkbox"/>	4		1606297	2000016062977	DEMO ARTIKEL 3 NL WEBEDI	5	5	PCE	31003103337000100	2,000	Karton	[Not Selected]
<input type="checkbox"/>	5		1606295	2000016062953	DEMO ARTIKEL 1 NL WEBEDI	5	5	PCE	31003103337000101	2,000	Karton	[Not Selected]
<input type="checkbox"/>	6		1606296	2000016062960	DEMO ARTIKEL 2 NL WEBEDI	5	5	PCE	31003103337000102	2,000	Karton	[Not Selected]
<input type="checkbox"/>	7		1606297	2000016062977	DEMO ARTIKEL 3 NL WEBEDI	5	5	PCE	31003103337000100	2,000	Karton	[Not Selected]
<input type="checkbox"/>	8		1606295	2000016062953	DEMO ARTIKEL 1 NL WEBEDI	5	5	PCE	31003103337000101	2,000	Karton	[Not Selected]
<input type="checkbox"/>	9		1606296	2000016062960	DEMO ARTIKEL 2 NL WEBEDI	5	5	PCE	31003103337000102	2,000	Karton	[Not Selected]
<input type="checkbox"/>	10		1606297	2000016062977	DEMO ARTIKEL 3 NL WEBEDI	5	5	PCE	31003103337000100	2,000	Karton	[Not Selected]
<input type="checkbox"/>	11		1606295	2000016062953	DEMO ARTIKEL 1 NL WEBEDI	5	5	PCE	31003103337000101	2,000	Karton	[Not Selected]
<input type="checkbox"/>	12		1606296	2000016062960	DEMO ARTIKEL 2 NL WEBEDI	5	5	PCE	31003103337000102	2,000	Karton	[Not Selected]
<input type="checkbox"/>	13		1606297	2000016062977	DEMO ARTIKEL 3 NL WEBEDI	5	5	PCE	31003103337000100	2,000	Karton	[Not Selected]
<input type="checkbox"/>	14		1606295	2000016062953	DEMO ARTIKEL 1 NL WEBEDI	5	5	PCE	31003103337000101	2,000	Karton	[Not Selected]
<input type="checkbox"/>	15		1606296	2000016062960	DEMO ARTIKEL 2 NL WEBEDI	5	5	PCE	31003103337000102	2,000	Karton	[Not Selected]
<input type="checkbox"/>	16		1606297	2000016062977	DEMO ARTIKEL 3 NL WEBEDI	5	5	PCE	31003103337000100	2,000	Karton	[Not Selected]
<input type="checkbox"/>	17		1606295	2000016062953	DEMO ARTIKEL 1 NL WEBEDI	5	5	PCE	31003103337000101	2,000	Karton	[Not Selected]
<input type="checkbox"/>	18		1606296	2000016062960	DEMO ARTIKEL 2 NL WEBEDI	5	5	PCE	31003103337000102	2,000	Karton	[Not Selected]

Wenn alle gewünschten Artikel und Werte vorhanden sind, kann der Lieferschein wie gewohnt weiterbearbeitet und versendet bzw. abgeschlossen werden. Nun sollte der Prozessfortschritt des Lieferscheins (LS) dunkelgrün hinterlegt und somit beendet sein.

Abschließend kann wie gewohnt die Rechnungsstellung auf Basis des konsolidierten Lieferscheins erfolgen.

Zur Kontrolle können zusätzlich die Dokumentenbeziehungen angezeigt werden.

**Monitor**

- Angebot (Kunde)
- Angebot (Lief.)
- Bedarf (Kunde)
- Bedarf (Lief.)
- Versand (Kunde)
- Versand (Lief.)
- Fakturierung (Kunde)
- Fakturierung (Lief.)
- Rechnungen**

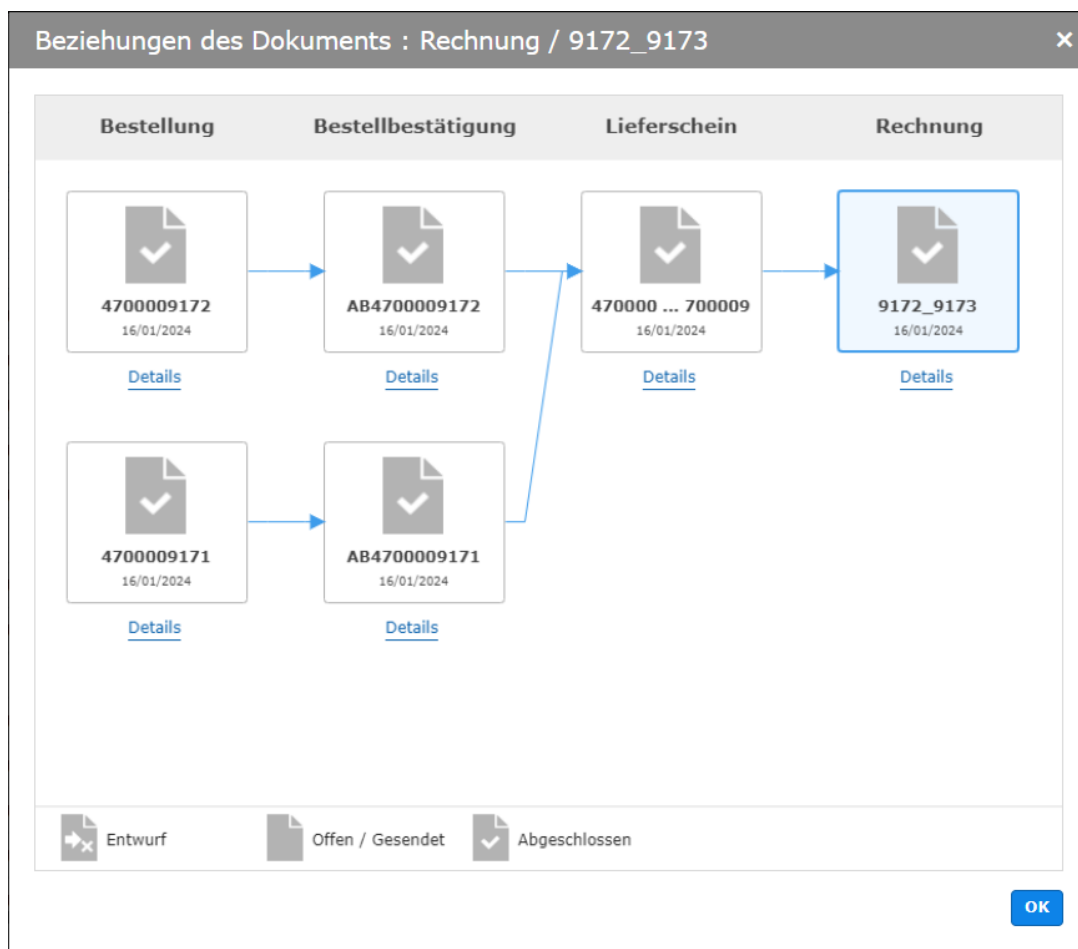
**Rechnungen**

Entwurf Gesendet Abgeschlossen

Details + Dokument erstellen Anhänge **Dokumentenbeziehungen** Dokument drucken Herunterladen

<input type="checkbox"/>	Org.-Einheit Kunde	Prozess	Bestellnummer
<input checked="" type="checkbox"/>	WebEDI TestOrg MMS Internal Testing all countries	WebEDI_SCE_Test [1]	4700009171 ,..., 4700009172
<input type="checkbox"/>	WebEDI TestOrg MMS Internal Testing all countries	WebEDI_SCE_Test [1]	4700009168
<input type="checkbox"/>	WebEDI TestOrg MMS Internal Testing all countries	WebEDI_SCE_Test [1]	4700009168
<input type="checkbox"/>	WebEDI TestOrg MMS Internal Testing all countries	WebEDI_SCE_Test [1]	4700009166
<input type="checkbox"/>	WebEDI TestOrg MMS Internal Testing all countries	WebEDI_SCE_Test [1]	4700009166
<input type="checkbox"/>	NL	WebEDI	1003006

Darin wird ersichtlich welche Bestellungen in einen Lieferschein bzw. in einer Rechnung zusammengefasst wurden.



### 3.4.5. Beispiel Teillieferung

Bei Bedarf und nach Vereinbarung können auch Teillieferungen erfasst werden. Soll eine Position komplett mit einem anderen Lieferschein ausgeliefert werden, muß die Aktion auf „**Geändert – Teillieferung**“ und die Liefermenge auf „**0**“ gesetzt werden. Im folgenden Beispiel sollen aus der Position 3 zuerst 6 von 10 Stück ausgeliefert werden.

Positionen

[Öffnen](#) [Zeige Fehler](#)

<input type="checkbox"/>	Pos.	Aktion	Mat.-Nr. Lief.	Mat.-Nr. Kunde	GTIN	Mat.-Beschr. Kunde	ME	Best. Menge	Menge	Nat. Rab.
<input type="checkbox"/>	1	Bestätigt	4711	000000000010016274	2000016062953	DEMO ARTIKEL 1 NL WEBEDI	PCE	10	5	
<input type="checkbox"/>	2	Geändert - Finale Lieferung	4712	000000000010016272	2000016062960	DEMO ARTIKEL 2 NL WEBEDI	PCE	10	6	
<input type="checkbox"/>	3	Geändert - Teillieferung	4713	000000000010016273	2000016062977	DEMO ARTIKEL 3 NL WEBEDI	PCE	10	6	
<input type="checkbox"/>	4	Abgelehnt - Keine Lieferung	4711	000000000010016274	2000016062953	DEMO ARTIKEL 1 NL WEBEDI	PCE		0	
<input type="checkbox"/>	5	Abgelehnt - Teillieferung	4711	000000000010016274	2000016062953	DEMO ARTIKEL 1 NL WEBEDI	PCE		0	

Historie Dokumentbeziehungen Herunterladen Drucken Löschen Zurücksetzen Speichern Weiter

Über den Schalter „**Weiter**“ öffnet sich ein neues Eingabe-Fenster. Hier können die Verpackungs- und Gewichtsangaben eingegeben werden.

Wurden die Einstellungen unter „**Einstellungen/Lieferant/Nummernkreiseinstellungen/Verpackung NVE**“ noch nicht vollständig gepflegt, kann es vorkommen, dass – wie im nächsten Bild zu sehen – eine Fehlermeldung angezeigt wird. Nähere Informationen hierzu sind dem Kapitel „**SSCC-18 (NVE)**“ zu entnehmen.

# MediaMarktSaturn

## WebEDI / Supplier Portal – Benutzer Handbuch

Lieferschein Details: Test Supplier for WebEDI / 4700005402\_2

Bevor die Lieferschein-Verpackung genutzt werden kann, muss ein valider NVE (SSCC) Nummernkreis in den Lieferanteneinstellungen festgelegt werden.

1 Details

2 Verpackung

**Single-Etiketten**

[Etikettennummern erzeugen](#) [Teilen](#) [Teilung zurücksetzen](#) [Zeige Fehler](#)

<input checked="" type="checkbox"/>	Pos.	Mat.-Nr. Lief.	Mat.-Nr. Kunde	GTIN	Mat.-Beschr. Kunde	Verp. Menge *	Menge	ME	Etikettennummer	Brutto (kg)	Verp.-Typ
<input checked="" type="checkbox"/>	1	4711	000000000010016274	2000016062953	DEMO ARTIKEL 1 NL WEBEDI	5	5	PCE			
<input checked="" type="checkbox"/>	2	4712	000000000010016272	2000016062960	DEMO ARTIKEL 2 NL WEBEDI	6	6	PCE			
<input checked="" type="checkbox"/>	3	4713	000000000010016273	2000016062977	DEMO ARTIKEL 3 NL WEBEDI	6	6	PCE			

Nach Erfassung dieser Informationen kann die Teillieferung an den Käufer übermittelt werden.

Verwand (Lief.) Lieferscheine Lieferschein Details: Test Supplier for WebEDI / 4700005402\_2

1 Details

2 Verpackungen

**Single-Etiketten**

[Etikettennummern erzeugen](#) [Teilen](#) [Teilung zurücksetzen](#) [Zeige Fehler](#)

<input type="checkbox"/>	Pos.	Material...	Mat.-Nr. Kunde	GTIN	Mat.-Beschr. Kunde	Verp. Menge *	Menge	ME	Start-Etikettennummer	Bruttogewicht	Pack. Typ	Container
<input type="checkbox"/>	1	4711	000000000010016274	2000016062953	DEMO ARTIKEL 1 NL WEBEDI	5	5	PCE	31000310333781111	20.000	Karton	[Nicht Ausge]
<input type="checkbox"/>	2	4712	000000000010016272	2000016062960	DEMO ARTIKEL 2 NL WEBEDI	6	6	PCE	31000310333781111	14.000	Karton	[Nicht Ausge]
<input type="checkbox"/>	3	4713	000000000010016273	2000016062977	DEMO ARTIKEL 3 NL WEBEDI	6	6	PCE	31000310333781120	14.000	Karton	[Nicht Ausge]

3 Einträge (0 ausgewählt)

[Historie](#)
[Dokumentbeziehungen](#)
[Herunterladen](#)
[Drucken](#)
[Löschen](#)
[Zurücksetzen](#)
[Speichern](#)
[Zurück](#)
[Senden](#)

Weitere Teillieferungen können aus „**Bedarf**“ heraus erstellt werden. Die Hellgrüne Farbe zeigt an, dass es sich um eine Teillieferung handelt. Mit dem Schalter „**Dokument erstellen**“ kann – nach vorheriger Aktivierung des gewünschten Datensatzes - die nächste Teillieferung erfasst werden.

Supplier Portal

X

**Übersicht**

**Bedarf**

Bestellungen

Bestellbestätigungen

**Versand**

Fakturierung

Bedarf Bestellungen

Bestellungen

[Offen](#) [Abgeschlossen](#)

[Hochladen](#) [Details](#) [Anhänge](#) [+ Dokument erstellen](#) [Dokumentbeziehungen](#) [Dokument drucken](#) [Herunterladen](#)

<input checked="" type="checkbox"/>	Org.-Einheit Lieferant	Zuletzt geändert am	Status	Org.-Einheit Kunde	Prozessfortschritt
<input checked="" type="checkbox"/>	Test Supplier for WebEDI	29.01.2021 22:35:26		NL	LS* RN

Das sich öffnende Fenster bietet abschließend die Optionen entweder einen neuen Lieferschein für Ware, die wieder verfügbar ist,

# MediaMarktSaturn

## WebEDI / Supplier Portal – Benutzer Handbuch

Dokument(e) erstellen aus Bestellung(en):1003032

<input type="checkbox"/>	Dokument-Typ	Org.-Einheit Kunde	Prozessfortschritt	Prozess	Dokumentennr.	Dokumentendatum	Bestellnummer
<input checked="" type="checkbox"/>	Bestellung	NL	LS → RN	WebEDI	1003032	28.01.2021	1003032
<input type="checkbox"/>	Lieferschein	NL	RN	WebEDI	DN1003032	28.01.2021	1003032

2 Einträge (1 ausgewählt)

[Lieferschein](#) [Rechnung](#) [Abbrechen](#)

oder eine Rechnung für bereits avisierte Ware zu erfassen.

Dokument(e) erstellen aus Bestellung(en):1003032

<input type="checkbox"/>	Dokument-Typ	Org.-Einheit Kunde	Prozessfortschritt	Prozess	Dokumentennr.	Dokumentendatum	Bestellnummer
<input type="checkbox"/>	Bestellung	NL	LS → RN	WebEDI	1003032	28.01.2021	1003032
<input checked="" type="checkbox"/>	Lieferschein	NL	RN	WebEDI	DN1003032	28.01.2021	1003032

2 Einträge (1 ausgewählt)

[Lieferschein](#) [Rechnung](#) [Abbrechen](#)

### 3.5. Fakturierung

Der Menüknoten Fakturierung dient der Erstellung von Rechnungen. Hierbei müssen folgende Regeln beachtet werden:

- eine Rechnung bezieht sich auf nur einen einzigen Lieferschein
- das Rechnungsdatum darf nicht in der Zukunft liegen
- bei Teillieferungen kann lediglich pro Lieferschein eine Rechnung erstellt werden, welche sich auf die dedizierte Teillieferung bezieht

Eine Rechnung kann erst nach vollständiger Übermittlung eines Lieferscheins aus folgenden Quellen erzeugt werden:

- a. „Dokument erstellen“, direkt aus dem zugrundeliegenden Lieferschein

# MediaMarktSaturn

## WebEDI / Supplier Portal – Benutzer Handbuch

Positionen

[Öffnen](#)

<input type="checkbox"/>	Pos.	Mat.-Nr. Lief.	Mat.-Nr. Kunde	GTIN	Mat.-Besch. Kunde	ME	Menge	Nat. Rab.	PE	Preis	Nettopreis inkl. Zu-/Abschläge	Proz.-Fortschritt
<input type="checkbox"/>	1		1606297	2000016062977		PCE	12	0	1,00	9.999,00		<div><div>100%</div></div> RN
<input type="checkbox"/>	4		1606297	2000016062977		PCE	2	2	1,00	9.999,00		<div><div>100%</div></div> RN

[Historie](#)
[Dokumentbeziehungen](#)
[Herunterladen](#)
[Dokument drucken](#)
[Dokument erstellen](#)
[Löschen](#)

Speziell bei **Teillieferungen** wird eine Liste von Lieferscheinen angeboten, aus denen die Rechnung erstellt werden soll.

Dokument(e) erstellen aus Bestellung(en): 1003032

<input type="checkbox"/>	Dokument-Typ	Org.-Einheit Kunde	Prozessfortschritt	Prozess	Dokumentennr.	Dokumentendatum	Be
<input checked="" type="checkbox"/>	Lieferschein	NL	RN	WebEDI	DN1003032	28.01.2021	10
<input type="checkbox"/>	Lieferschein (Entwurf)	NL	RN	WebEDI	Order Number 1003032	28.01.2021	10

2 Einträge (1 ausgewählt)

[Rechnung](#)
[Entwurf öffnen](#)
[Abbrechen](#)

### b. „Bedarf/Bestellungen/Offen“

Supplier Portal

Übersicht

**Bedarf**

Bestellungen

Bestellbestätigungen

Versand

Fakturierung

Bestellungen

Offen Abgeschlossen

Hochladen Details Anträge Dokument erstellen Dokumentbeziehungen Dokument drucken Herunterladen

<input checked="" type="checkbox"/>	Zuletzt geändert am	Status	Org.-Einheit Kunde	Prozessfortschritt	Prozess	Bestellnumm...
<input checked="" type="checkbox"/>	31.03.2021 11:22:39		NL	<div><div>100%</div></div> RN	WebEDI	1003028

### c. „Fakturierung/Rechnungen/Entwurf“ (falls vorher ein Entwurf zwischengespeichert wurde)

Supplier Portal

Übersicht

Bedarf

Versand

**Fakturierung**

Rechnungen

Entwurf Gesendet Abgeschlossen

CSV Hochladen Bearbeiten Anträge Dokumentbeziehungen Historie Dokument drucken Herunterladen Löschen

<input checked="" type="checkbox"/>	Zuletzt geändert am	Org.-Einheit Kunde	Prozess	Bestellnumm...	Bestelldatu...	Lieferscheinn...	Rechnungsnumm...	Rechnungsdatum
<input checked="" type="checkbox"/>	19.04.2021 13:58...	STANDARD	WebE...	5999057882	19.04.2020	12345	9998877	19.04.2021

#### Hinweis:

Sollte nach dem Versenden eines Lieferscheins folgender Fehler auftreten, muss lediglich ein paar Sekunden auf die Bestätigung der internen Systeme gewartet werden. Erst danach können Folgedokumente erfasst werden.

# MediaMarktSaturn

## WebEDI / Supplier Portal – Benutzer Handbuch

Übersicht | Bestellungen | Bestellung Details: STANDARD / 5876001773

Bestellung Details: STANDARD / 5876001773

Die Erstellung eines Folgedokumentes ist nicht möglich, da sich das Vorgängerdokument im status "Warte auf Rückmeldung" befindet.

### 3.5.1. Rechnung

**WICHTIG:** Bei der Rechnungserstellung muss geprüft werden, ob Produkte Steuerpflichtig sind. Falls ja, muss sichergestellt werden, dass die entsprechenden Steuern vor der Rechnungsstellung den jeweiligen Produktpositionen hinzugefügt werden. Bei Unklarheiten können die zuständigen EDI-Ansprechpartner des jeweiligen Landes kontaktiert werden.

Ein Rechnungsbeleg besteht aus drei Bereichen, welche nachfolgend beschrieben werden. Während der Rechnungsbearbeitung müssen zumindest die Pflicht-Felder (\*) ausgefüllt werden.

#### a. Rechnungs-Kopf (Details und Kontakt)

Zu den editierbaren Pflichtfeldern im Rechnungs-Kopf gehören „Rechnungsnummer“, „Rechnungsdatum“, „Steuernummer“, „USt.-Ident.-Nummer“, „Name“ und „Telefonnummer“. Wobei die meisten Informationen bereits vorausgefüllt sind. Rechnungsnummer und Rechnungsdatum müssen immer manuell erfasst werden.

Bedarf | Bestellungen | Bestellung Details: STANDARD / 5876001779 | Rechnung Details: STANDARD / 587600177912

Rechnung Details: STANDARD / 587600177912

Details	Kontakt
<b>Rechnung</b>	<b>Lieferant 2200017841360</b>
Rechnungsnummer: 587600177912	Lieferant: SIMPLY
Rechnungsdatum: 27.10.2020	Straße: Friedrichstraße 30
Lieferscheinnummer: 58760017791	PLZ: 75015
Lieferdatum: 30.10.2020	Ort: Bretten
Bestellnummer: 5876001779	Land: AT - Österreich
Bestelldatum: 23.10.2020	Steuernummer: XY12
Währung: EUR	USt.-Ident.-Nummer: XY11
APPLICATION_REFERENCE: ORDERS	Name: Simply
	E-Mail:
	Fax:
	Telefonnummer: 089089089
	<b>Kunde 4335347101193</b>
	Adresse: AT-Schul Austria Example Street X108 X108 Example City X108
	USt.-Ident.-Nummer: AT123123123
	<b>Rechnungsempfänger 4335347101193</b>
	Adresse: AT-Schul Austria Example Street X108 X108 Example City X108
	USt.-Ident.-Nummer: AT123123123
	<b>Wareneempfänger 4335347101193</b>
	Adresse: AT-Schul Austria Example Street X108 X108 Example City X108

Historie | Dokumentbeziehungen | Herunterladen | Dokument drucken | Löschen | Zurücksetzen | Berechnen | **Speichern** | Senden

**WICHTIG:** Bei abweichender „Steuernummer“, oder „USt.-Ident“ muss vor dem Versand der zuständige MMS EDI – Verantwortliche informiert werden. Durch diverse Plausibilisierungen kann es bei unbekannten oder abweichenden Nummern zu Abweisungen kommen.

Mit dem Schalter „Speichern“ wird der aktuelle Stand gesichert, sodass die ausgefüllten Felder erhalten bleiben, sollte das Dokument zur späteren Bearbeitung wiedervorgelegt werden. Die Wiedervorlage kann aus der Ansicht „Fakturierung/Rechnungen/Entwurf/Bearbeiten“ erfolgen.

# MediaMarktSaturn

## WebEDI / Supplier Portal – Benutzer Handbuch

**Supplier Portal** x

Übersicht | Bedarf | Versand | **Fakturierung** | Stammdaten | Einstellungen

Rechnungen

Entwurf | Gesendet | Abgeschlossen

CSV Hochladen | Bearbeiten | Anhänge | Dokumentbeziehungen | Historie | Dokument drucken | Herunterladen | Löschen

Zuletzt geändert am	Org.-Einheit	Kunde	Prozess	Bestellnummer	Bestelldatum	Lieferscheinnummer	Rechnungsnummer	Rechnungsdatum	Lieferdatum
27.10.2020 17:05:39	STANDARD	WebEDI	5876001779	23.10.2020	58760017791	587600177912	27.10.2020	30.10.2020	

### b. Rechnungs-Position

Im Positionsteil können die Pflichtangaben „**Menge**“ (Positionsmenge) und „**PE**“ (Preiseinheit) geprüft und bearbeitet werden. Der „**Steuersatz**“ wird manuell ausgewählt. Über den „**Berechnen**“ Schalter können Beträge nach Änderungen neu kalkuliert werden.

Positionen

Öffnen

Pos.	Mat.-Nr. Lief.	Mat.-Nr. Kunde	GTIN	Mat.-Besch. Lief.	ME	Best. Menge	Menge *	Nat. Rab.	PE *	Preis *	Steuersatz *	Netto
1		1606297	2000016062977		PCE	100	100	0	1,00	9.999,00	21 % (VAT/S)	999.900,00
2		1606295	2000016062953		PCE	10	0	10	1,00	9.999,00	21 % (VAT/S)	0,00

Historie | Dokumentbeziehungen | Herunterladen | Dokument drucken | Löschen | Zurücksetzen | Berechnen | Speichern | Senden

Zwei der aktuellen Steuersätze betragen - in ausgewählten Ländern wie Deutschland - 0%. Diese unterscheiden sich wie folgt:

- 0% (VAT/E): Steuerfrei / Steuern nicht anwendbar
- 0% (VAT/Z): Steuerpflichtig / 0% Steuer

Zukünftig können nach Bedarf weitere Steuersätze hinzugefügt werden.

Optional und je nach Prozess ist es auch möglich das UrsprungsLand eines Artikels in der Spalte „**UL**“ zu erfassen, indem ein Wert aus der Auswahlliste ausgewählt oder das Länderkürzel direkt eingegeben wird.

Positionen

Öffnen

Pos.	Mat.-Nr. Lief.	Mat.-Nr. Kunde	GTIN	Mat.-Besch. Lief.	ME	Best. Menge	Menge *	Nat. Rab.	PE *	Preis *	Steuersatz *	Netto	UL
1	N/A	000000000010016274	2000016062953		PCE	6	3	0	1,00	8.999,00	6 % (VAT/S)	26.997,00	
2	N/A	000000000010016273	2000016062977		PCE	6	1	0	1,00	9.999,00	21 % (VAT/S)	0,00	

CF - Zentralafrikanische Republik  
SV - El Salvador  
CG - Kongo  
CH - Schweiz  
SX - Sint Maarten (Niederländischer Teil)  
CI - Elfenbeinküste  
SY - Syrien  
SZ - Swasiland  
CK - Cook-Inseln  
CL - Chile

70-79/250

CH - Schweiz

Übernehmen | Abbrechen

**Naturalrabatte** werden grundsätzlich bereits mit der Bestellung als eigene Position an die Lieferanten übertragen. In der Rechnung werden somit Artikel mit dem vereinbarten Preis aufgeführt.

In Ausnahmefällen und nach Vereinbarung können Naturalrabatte auch durch die Lieferanten erfasst werden. Hierzu muss die Positionsmenge in der Spalte „**Menge**“ angepasst werden.

# MediaMarktSaturn

## WebEDI / Supplier Portal – Benutzer Handbuch

Im folgenden Beispiel wurde die Menge von 3 auf 2 reduziert. Somit wird in der Spalte „**Nat. Rab.**“ der Wert 1 (ein Stück als Naturalrabatt nach Neukalkulation) angezeigt.

Positionen													
<div><div>Öffnen</div><div><div></div><div></div><div></div></div></div>													
<input type="checkbox"/>	Pos.	Mat.-Nr. Lief.	Mat.-Nr. Kunde	GTIN	Mat.-Besch. Lief.	ME	Best. Menge	Menge *	Nat. Rab.	PE *	Preis *	Steuersatz *	Netto
<input type="checkbox"/>	1	N/A	000000000010016274	2000016062953		PCE	6	3	0	1,00	8.999,00	6 % (VAT/S)	26.997,00
<input type="checkbox"/>	2	N/A	000000000010016273	2000016062977		PCE	6	1	0	1,00	9.999,00	21 % (VAT/S)	9.999,00

Nachdem die Positionen über [Berechnen](#) neu kalkuliert wurden, erscheint nun ein niedrigerer Positionsbetrag.

Positionen

Öffnen

Zeige Fehler

<input type="checkbox"/>	Pos.	Mat.-Nr. Lief.	Mat.-Nr. Kunde	GTIN	Mat.-Besch. Lief.	ME	Best. Menge	Menge *	Nat. Rab.	PE *	Preis *	Steuersatz *	Netto	UL
<input type="checkbox"/>	1	N/A	000000000010016274	2000016062953		PCE	6	2	1	1,00	8.999,00	6 % (VAT/S)	17.998,00	
<input type="checkbox"/>	2	N/A	000000000010016273	2000016062977		PCE	6	1	0	1,00	9.999,00	21 % (VAT/S)	9.999,00	

Historie

Dokumentbeziehungen

Herunterladen

Dokument drucken

Löschen

Zurücksetzen

Berechnen

Speichern

Senden

Als nächstes können die **Zu- und Abschläge** als Fix Werte oder auch als Prozentangaben erfasst werden. Diese können sich sowohl auf die Positionen als auch auf die gesamte Rechnung beziehen.

**Belegrabatte** (gesamte Rechnung) können in den Bereich, welcher der Positionsdarstellung nachfolgt, über den Schalter „**Neu**“ erfasst werden. Über „**Löschen**“ lassen sich erfasste Rabatte wieder entfernen.

Prozentualgebühren							Fixgebühren			
<a href="#">+ Neu</a> <a href="#">X Löschen</a>							<a href="#">+ Neu</a> <a href="#">X Löschen</a>			
<input checked="" type="checkbox"/>	Ebene *	Code *	Grundbetr.	Prozent *	Betrag *	Steuersatz *	<input checked="" type="checkbox"/>	Code *	Betrag *	Steuersatz *
<input checked="" type="checkbox"/>	1	DI (-)	26.997,00	5,0	1.349,85	21 % (VAT/S)	<input checked="" type="checkbox"/>	FC (+)	25,00	21 % (VAT/S)

Folgende Zu- und Abschläge können nach Vereinbarung und aktuellen Guidelines auf Belegebene genutzt werden:

Zu-Abschlags-code (Beleg)	Beschreibung
IN (+)	Versicherungs-Zuschlag
HD (+)	Handling-Zuschlag
FC (+)	Fracht-Zuschlag
DI (-)	Beleg-Rabatt
PC (+)	Verpackungs-Zuschlag

Die übrigen Codes sind zur eventuellen künftigen Verwendung vorgesehen:

Zu-Abschlags-code (Beleg)	Beschreibung
QAA (+)	Mengen-Zuschlag
AA (-)	Werbekosten-Abschlag
QD (-)	Mengen-Abschlag
RAA (-)	Rückvergütungs-Abschlag
AAT (+)	Eilzustellungs-Zuschlag

**Positionsrabatte** werden direkt im Positionsteil über „**Öffnen**“ erfasst.



# MediaMarktSaturn

## WebEDI / Supplier Portal – Benutzer Handbuch

Positionen															
														Zeige Fehler	
<input type="checkbox"/>	Pos.	Mat.-Nr. Lief.	Mat.-Nr. Kunde	GTIN	Mat.-Beschr. Lief.	ME	Best. Menge	Menge *	Nat. Rab.	PE *	Preis *	Steuersatz *	Netto	UL	
<input type="checkbox"/>	1	N/A	000000000010016274	2000016062953		PCE	6	3	0	1,00	8.999,00	19 % (VAT/S)	26.997,00	DE	
<input type="checkbox"/>	2	N/A	000000000010016273	2000016062977		PCE	6	1	0	1,00	9.999,00	19 % (VAT/S)	0,00	DE	

Es erscheint ein neues Fenster. Über den Schalter „**Neu**“ können neue Positionsrabatte erfasst werden. Über „**Löschen**“ lassen sich erfasste Rabatte wieder entfernen.

[Englisch] Fixed Charges

+ Neu

X Löschen

Zeige Fehler

<input checked="" type="checkbox"/>	Betrag	Code	Beschr.	Steuersatz
<input checked="" type="checkbox"/>	2,40	ZZZ (+)	NL_3	19 % (VAT/S)

1 Eintrag (1 ausgewählt)

[Englisch] Percentage Charges

+ Neu

X Löschen

Zeige Fehler

<input type="checkbox"/>	Betrag	Grundbetr.	Code	Beschr.	Ebene	Prozent	Steuersatz
--------------------------	--------	------------	------	---------	-------	---------	------------

Nach Vereinbarung und aktuellen Guidelines können auf Positionsebene folgende Zu- und Abschläge genutzt werden:

Zu-Abschlags-code (Position)	Beschreibung
<b>ZZZ (+)</b>	Beiderseitig vereinbart

Die übrigen Codes sind zur eventuellen künftigen Verwendung vorgesehen:

Zu-Abschlags-code (Position)	Beschreibung
<b>QAA (+)</b>	Mengen-Zuschlag
<b>AA (-)</b>	Werbekosten-Abschlag
<b>FC (+)</b>	Fracht-Zuschlag
<b>QD (-)</b>	Mengen-Abschlag
<b>RAA (-)</b>	Rückvergütungs-Abschlag
<b>PC (+)</b>	Verpackungs-Zuschlag
<b>AAT (+)</b>	Eilzustellungs-Zuschlag
<b>(noch offen)</b>	(ACQ) Lizenzgebühren (royalty surcharge, royalties)

Sowohl bei den prozentualen Kopf- als auch bei den Positions- Zu- und Abschlägen können zusätzlich – falls anwendbar - **Kalkulationsebenen** erfasst werden. Hierfür sind die Spalten „**Ebene**“ und „**Prozent**“ vorgesehen. Es ist darauf zu achten, dass die Werte in der richtigen Kalkulations-Reihenfolge erfasst werden, um Abweisungen zu vermeiden.

Prozentualgebühren							
<input type="checkbox"/>	Ebene *	Code *	Grundbetr.	Prozent *	Betrag *	Steuersatz *	Beschr.
<input type="checkbox"/>	1	DI (-)	36.996,00	5,0	1.849,80	19 % (VAT/S)	
<input type="checkbox"/>	2	FC (+)	35.146,20	1,0	351,46	19 % (VAT/S)	

# MediaMarktSaturn WebEDI / Supplier Portal – Benutzer Handbuch

Mit dem „**Berechnen**“ Schalter werden die Beträge nach den durchgeführten Änderungen neu kalkuliert.

[Historie](#)
[Dokumentbeziehungen](#)
[Herunterladen](#)
[Dokument drucken](#)
[Löschen](#)
[Zurücksetzen](#)
[Berechnen](#)
[Speichern](#)
[Senden](#)

In bestimmten Fällen müssen standardisierte oder beiderseitig vereinbarte Rabatttexte bzw. Codes übertragen werden. Diese sind meistens von den MediaMarktSaturn nationalen EDI-Verantwortlichen vorgegeben und müssen in der Spalte „**Beschr.**“ erfasst werden. Das Nachfolgende Beispiel zeigt einen Positionszuschlag aus den Niederlanden.

Position 1 : 000000000010016274 / N/A

[Englisch] Fixed Charges

[+ Neu](#) [X Löschen](#) [Zeige Fehler](#)

<input type="checkbox"/>	Betrag	Code	Beschr.	Steuersatz
<input type="checkbox"/>	2,40	ZZZ (+)	NL_3	6 % (VAT/S)

## c. Rechnungs-Summen

Die Rechnungsendbeträge können den Belegbereichen „**Rechnungsfuß**“ und „**Zusammenfassung**“ am unteren Ende der Belegdarstellung entnommen werden. Wichtig dabei ist, die Summen immer neu berechnen zu lassen vor allem wenn Änderungen vorgenommen wurden.

**Rechnungsfuß**

Steuern	Steuerbetr.	Versteuerb. Betr.	Warenwert	Ges. %-Gebühr. Betrag	Ges. Fix-Gebühr. Betrag	Net. Ges.	Brutto Ges.
21 % (VAT/S)	2.105,04	10.024,00	9.999,00	0,00	25,00	10.024,00	12.129,04
19 % (VAT/S)	-284,68	-1.498,34	0,00	-1.498,34	0,00	-1.498,34	-1.783,02
6 % (VAT/S)	1.619,96	26.999,40	26.997,00	0,00	2,40	26.999,40	28.619,36
3 Einträge							

**Zusammenfassung**

Ges.-Warenwert	Ges. Proz. Geb.	Ges. Festgeb.	Steuerpfl. Betrag	Steuerbetr.	Rechn. Betrag
36.996,00	-1.498,34	27,40	35.525,06	3.440,32	38.965,38
1 Eintrag					

[Historie](#)
[Dokumentbeziehungen](#)
[Herunterladen](#)
[Dokument drucken](#)
[Löschen](#)
[Zurücksetzen](#)
[Berechnen](#)
[Speichern](#)
[Senden](#)

Mit dem Schalter „**Senden**“ wird schlussendlich die Rechnung an den Käufer übermittelt. Somit wird auch die Rechnung im Prozessfortschritt dunkelgrün hinterlegt und der Bestellprozess abgeschlossen.

Supplier Portal

Paipetis, Charalampos | MediaMarktSaturn

Bedarf (Kunde) Bestellungen

Gesendet Abgeschlossen

Details Anhänge Dokumentbeziehungen Dokument drucken Herunterladen Historie Prozesskonfiguration Status zurücksetzen

Status	Org.-Einheit Lieferant	Prozessfortschritt	Prozess	Bestellnummer	Bestelldatum	Lieferdatum
<input type="checkbox"/>	Test Supplier for WebEDI	80 > 10 > 10	WebEDI	190386180	26.07.2019	31.07.2019
<input type="checkbox"/>	Test Supplier for WebEDI	10 > 10 > 10	WebEDI	190447520	05.02.2021	01.03.2021

### 3.5.1.1. Mehrfachanwendung eines Steuersatzes auf alle Positionen

Ist der Steuersatz auf Positionsebene nicht vorhanden, muss dieser manuell für jede einzelne Position erfasst werden. Um den Aufwand zu minimieren ist es möglich den Steuersatz gleichzeitig auf alle Positionen anzuwenden. Danach können einzelne Steuersätze manuell geändert werden.

# MediaMarktSaturn

## WebEDI / Supplier Portal – Benutzer Handbuch

Positionen												
<a href="#">Öffnen</a>												
<input type="checkbox"/>	Pos.	Materialnummer Lieferant	Mat.-Nr. Kunde	GTIN	Mat.-Beschr. Lief.	ME	Bestellmenge	Menge *	Nat. Rab.	PE *	Preis *	Steuersatz *
<input type="checkbox"/>	1	N/A	000000001000411222	4006508212675	PCE		2	2	0	1.00	80.00	
<input type="checkbox"/>	2	N/A	000000001000411224	4006508209859	PCE		2	2	0	1.00	45.00	
<input type="checkbox"/>	3	1010-15	000000001000994446	4006508215799	PCE		2	2	0	1.00	50.00	
<input type="checkbox"/>	4	N/A	000000001000995184	4006508209866	PCE		2	2	0	1.00	40.00	
<input type="checkbox"/>	5	N/A	000000001000411224	4006508209866	PCE			1	0	1.00	45.00	

Um den Steuersatz gleichzeitig auf alle Positionen anzuwenden, kann das rechtsbündige Dropdown-Menü in der Spaltenüberschrift „**Steuersatz**“ verwendet werden. Wird dieses ausgeklappt, erscheint das Feld „**Zeilen bearbeiten**“, welches ausgewählt werden kann.

Positionen												
<a href="#">Öffnen</a>												
<input type="checkbox"/>	Pos.	Materialnummer Lieferant	Mat.-Nr. Kunde	GTIN	Mat.-Beschr. Lief.	ME	Bestellmenge	Menge *	Nat. Rab.	PE *	Preis *	Steuersatz *
<input type="checkbox"/>	1	N/A	000000001000411222	4006508212675	PCE		2	2	0	1.00	80.00	Zeilen bearbeiten
<input type="checkbox"/>	2	N/A	000000001000411224	4006508209859	PCE		2	2	0	1.00	45.00	
<input type="checkbox"/>	3	1010-15	000000001000994446	4006508215799	PCE		2	2	0	1.00	50.00	
<input type="checkbox"/>	4	N/A	000000001000995184	4006508209866	PCE		2	2	0	1.00	40.00	
<input type="checkbox"/>	5	N/A	000000001000411224	4006508209866	PCE			1	0	1.00	45.00	

### Hinweis:

Ist das drop-down Menü nicht sofort sichtbar (abhängig von der Spaltenbreite), kann es sein, dass dieses erst über der nächsten Spalte sichtbar wird:

Positionen												
<a href="#">Öffnen</a>												
<input type="checkbox"/>	Pos.	Materialnummer Lieferant	Mat.-Nr. Kunde	GTIN	Mat.-Beschr. Lief.	ME	Bestellmenge	Menge *	Nat. Rab.	PE *	Preis *	Steuersatz *
<input type="checkbox"/>	1	N/A	000000001000411222	4006508212675	PCE		2	2	0	1.00	80.00	Netto

Im nächsten Schritt wird der gewünschte Steuersatz ausgewählt, welcher schlussendlich auf alle Positionen angewandt wird.

Positionen												
<a href="#">Öffnen</a>												
<input type="checkbox"/>	Pos.	Materialnummer Lieferant	Mat.-Nr. Kunde	GTIN	Mat.-Beschr. Lief.	ME	Bestellmenge	Menge *	Nat. Rab.	PE *	Preis *	Steuersatz *
<input type="checkbox"/>	1	N/A	000000001000411222	4006508212675	PCE		2	2	0	1.00	80.00	0 % (VAT/E)
<input type="checkbox"/>	2	N/A	000000001000411224	4006508209859	PCE		2	2	0	1.00	45.00	0 % (VAT/Z)
<input type="checkbox"/>	3	1010-15	000000001000994446	4006508215799	PCE		2	2	0	1.00	50.00	7 % (VAT/S)
<input type="checkbox"/>	4	N/A	000000001000995184	4006508209866	PCE		2	2	0	1.00	40.00	19 % (VAT/S)
<input type="checkbox"/>	5	N/A	000000001000411224	4006508209866	PCE			1	0	1.00	45.00	

Positionen												
<a href="#">Öffnen</a>												
<input type="checkbox"/>	Pos.	Materialnummer Lieferant	Mat.-Nr. Kunde	GTIN	Mat.-Beschr. Lief.	ME	Bestellmenge	Menge *	Nat. Rab.	PE *	Preis *	Steuersatz *
<input type="checkbox"/>	1	N/A	000000001000411222	4006508212675	PCE		2	2	0	1.00	80.00	19 % (VAT/S)
<input type="checkbox"/>	2	N/A	000000001000411224	4006508209859	PCE		2	2	0	1.00	45.00	
<input type="checkbox"/>	3	1010-15	000000001000994446	4006508215799	PCE		2	2	0	1.00	50.00	
<input type="checkbox"/>	4	N/A	000000001000995184	4006508209866	PCE		2	2	0	1.00	40.00	
<input type="checkbox"/>	5	N/A	000000001000411224	4006508209866	PCE			1	0	1.00	45.00	

Im Nachhinein können – wie eingangs erwähnt - einzelne Positionen manuell angepasst werden.

# MediaMarktSaturn WebEDI / Supplier Portal – Benutzer Handbuch

Positions

[Open](#) [Show only Errors](#)

<input type="checkbox"/>	Pos.	Mat. No. Sup.	Mat. No. Cust.	GTIN	Mat. Desc. Sup.	UoM	Order Qty.	Qty. *	RIK Qty.	PU *	Price *	TAX *	Net	CoO
<input type="checkbox"/>	1	N/A	000000001000411222	4006508212675		PCE	2	2	0	1.00	80.00	19 % (VA...		
<input type="checkbox"/>	2	N/A	000000001000411224	4006508209859		PCE	2	2	0	1.00	45.00	19 % (VA...		
<input type="checkbox"/>	3	1010-15	000000001000994446	4006508215799		PCE	2	2	0	1.00	50.00	19 % (VAT/S)		
<input type="checkbox"/>	4	N/A	000000001000995184	4006508209866		PCE	2	2	0	1.00	40.00	0 % (VAT/E)		
<input type="checkbox"/>	5	N/A	000000001000411224	4006508209866		PCE		1	0	1.00	45.00	0 % (VAT/Z)		
												7 % (VAT/S)		
												19 % (VAT/S)		

## 3.5.2. E-Invoicing Initiativen / Anpassungen

Durch die europäische e-Invoicing initiative müssen bei Bedarf neue Vorgaben und Richtlinien auch in den WebEDI - Applikationen abgebildet werden.

Dieses Kapitel beschreibt die durchgeführten Anpassungen für jedes teilnehmende Land separat.

### 3.5.2.1. Belgien

Ab dem 1. Januar 2026 müssen zwischen Geschäftspartnern (B2B) alle Rechnungen elektronisch übermittelt werden.

Zusätzlich muss der Restbetrag der Rechnung mit angegeben werden. Dieser Betrag muss im Feld „**Fälliger Betrag/zahlbarer Betrag**“ (Kopfebene) angegeben werden:

Details

Rechnung

Rechnungsnummer \*

Rechnungsdatum \*

Lieferscheinnummer [\[English\] 1,2,3...](#)

Datum |

Bestellnummer [\[English\] 1,2,3...](#)

Bestelldatum |

Steuersatz \*

Währung \*

Fälliger Betrag/zahlbarer Betrag \*

Der offene Restbetrag wird bereits im Dezember 2025 für belgische Lieferanten als optionales Feld verfügbar sein. Spätestens zum 31.12.2025 wird dieses in ein Pflichtfeld umgewandelt. Rechnungen ohne diese Angabe werden ab Aktivierung nicht mehr akzeptiert.

## 4. Testszenarien

In diesem Kapitel werden zur Unterstützung der Lieferanten praxisnahe Testszenarien mit Screenshots dargestellt.

### 4.1.1. Happy day case (Standardprozess ohne Abweichungen)

Dieses Szenario zeigt einen Standard Bestell-/ Lieferprozess ohne Abweichungen.

**Bestellung:** Der Lieferant erhält eine Bestellung mit mehreren Positionen, die alle das gleiche Lieferdatum haben.

Bestellung Details: Test Supplier for WebEDI DE / 4700009318 / 4335347799154

**Details**

Bestellung

Bestellnummer 4700009318

Bestelldatum 31/01/2024

Externe Bestellnr.

Auftragsart ZPO

Allgemeine Informationen Testorder

Versand

Datum 08/02/2024

Zahlung

Währung EUR

**Kontakt**

Lieferant 2200008256360

USt.-Ident.-Nummer DE123456

Kunde 4335347799154

USt.-Ident.-Nummer DE255367366

Rechnungsempfänger 4335347799154

USt.-Ident.-Nummer DE255367366

Warenempfänger 4335347751077

Adresse MMS Besch. u. Log. GmbH  
Göttingen, D12, 4912  
DE

**Positionen**

Offnen

Pos.	Materialnummer ...	Mat.-Nr. Kunde	GTIN	Mat.-Beschr. Kunde	ME	Menge	Off. bestät. Menge	Nat...	PE	Preis	Nettopre...	Proz.-Fortschritt
10	N/A	000000001000411222	4006508212675	TESTARTIKEL 4 FÜR Q 15	PCE	2	2	1.00	80.00			BB
20	N/A	000000001000411224	4006508209859	TESTARTIKEL 2 Q 15	PCE	2	2	1.00	45.00			BB
30	1010-15	000000001000994446	4006508215799	TESTARTIKEL 1 Q 15	PCE	2	2	1.00	50.00			BB

Historie Dokumentbeziehungen Herunterladen Dokument drucken Dokument erstellen Löschen

**Bestellbestätigung:** Alle Positionen werden zum gewünschten Lieferdatum mit einer Bestellbestätigung bestätigt.

**Aktion:** „Bestätigt“

**Positionen**

Offnen + Neu X Löschen

Zeige Fehler

Pos.	Aktion *	Rsp. Cmt.	Mater...	Mat.-Nr. ...	GTIN	Mat.-Beschr. Kunde	ME	Me...	PE *	Pr...	Prei...	Lieferdatum *	Vorheriges L...	Be...
1	Bestätigt		N/A	00000000...	4006508212675	TESTARTIKEL 4 FÜR ...	PCE	2	1.00	PCE	80.00	08/02/2024		10
2	Bestätigt		N/A	00000000...	4006508209859	TESTARTIKEL 2 Q 15	PCE	2	1.00	PCE	45.00	08/02/2024		20
3	Bestätigt		1010-15	00000000...	4006508215799	TESTARTIKEL 1 Q 15	PCE	2	1.00	PCE	50.00	08/02/2024		30

**Lieferschein:** Alle Positionen werden mit einem Lieferschein zum gewünschten Lieferdatum versandt.

**Aktion:** „Bestätigt“

# MediaMarktSaturn

## WebEDI / Supplier Portal – Benutzer Handbuch

Lieferschein Details: Test Supplier for WebEDI DE / 4700009318DN / 4335347799154

### 1 Details

Lieferscheinnummer **4700009318DN**

Bestellnummer **4700009318**

Bestelldatum 31/01/2024

Lieferscheindatum **02/02/2024**

Externe Bestellnr.

Lieferung

Datum **08/02/2024**

### 2 Verpackungen

Lieferant MediaMarktSaturn GBS - test suppl

Firma MediaMarktSaturn Technology

Adresse MediaMarktSaturn Technology

USt.-Ident.-Nummer DE123456

Kunde 4335347799154

USt.-Ident.-Nummer DE255367366

Rechnungsempfänger 4335347799154

USt.-Ident.-Nummer DE255367366

Warenempfänger 4335347751077

Adresse MMS Besch. u. Log. GmbH  
Göttingen, D12, 4912  
DE

### Positionen

Pos.	Aktion	Materialnummer Lieferant	Mat.-Nr. Kunde	GTIN	Mat.-Beschr. Kunde	ME	Bestellmenge	Menge	Nat. Rab.
1	Bestätigt	N/A	000000001000411222	4006508212675	TESTARTIKEL 4 FÜR Q 15	PCE	2	2	
2	Bestätigt	N/A	000000001000411224	4006508209859	TESTARTIKEL 2 Q 15	PCE	2	2	
3	Bestätigt	1010-15	000000001000994446	4006508215799	TESTARTIKEL 1 Q 15	PCE	2	2	

Die Ware wird auf zwei Paletten verteilt:  
 Palette 1: Position 10, sortenrein  
 Palette 2: Positionen 20 + 30 als Mischpalette  
**Jede Palette muss eine eigene SSCC-18/NVE haben.**

Lieferschein Details: Test Supplier for WebEDI DE / 4700009318DN / 4335347799154

### 1 Details

Single-Etiketten

Etikettennummern erzeugen Teilen Teilung zurücksetzen

### 2 Verpackungen

Palette 1

Palette 2

Pos.	Materialnummer Lieferant	Mat.-Nr. Kunde	GTIN	Mat.-Beschr. Kunde	Verp. Menge	Menge	ME	Start-Etikettennummer	Bruttogewicht	Pack. Typ.	Contai
1	N/A	000000001000411222	4006508212675	TESTARTIKEL 4 FÜR Q 15	2	2	PCE	43353470000070092	10.000	Palette IS...	[Nicht /
2	N/A	000000001000411224	4006508209859	TESTARTIKEL 2 Q 15	2	2	PCE	43353470000070093	15.000	Palette IS...	[Nicht /
3	1010-15	000000001000994446	4006508215799	TESTARTIKEL 1 Q 15	2	2	PCE	43353470000070093			[Nicht /

### Rechnung:

Alle Positionen werden mit einer Rechnung fakturiert.  
 Bei Bedarf wird das Ursprungsland in der Spalte „UL“ angegeben.

Positionen

Öffnen

Details

Anhänge

Dokumentenbeziehungen

Dokument drucken

Herunterladen

Historie

Prozesskonfiguration

Status zurücksetzen

<input type="checkbox"/>	Pos.	Materialnummer Lieferant	Mat.-Nr. Kunde	GTIN	Mat.-Beschr. Lief.	ME	Bestellmenge	Menge	Nat. Rab.	PE	Preis	Steuersatz	Netto	UL
<input type="checkbox"/>	1	N/A	000000001000411222	4006508212675		PCE	2	2	0	1.00	80.00	19 % (VAT/S)	160.00	DE
<input type="checkbox"/>	2	N/A	000000001000411224	4006508209859		PCE	2	2	0	1.00	45.00	19 % (VAT/S)	90.00	DE
<input type="checkbox"/>	3	1010-15	000000001000994446	4006508215799		PCE	2	2	0	1.00	50.00	19 % (VAT/S)	100.00	DE

Mithilfe des Schalters „Dokumentenbeziehungen“, wird die 1:1 Beziehung der Dokumente dargestellt.

Bestellungen

Öffnen Abgeschlossen

Details Anhänge Dokumentbeziehungen Dokument drucken Herunterladen Historie Prozesskonfiguration Status zurücksetzen

Status	Org.-Einheit Kunde	Prozessfortschritt	Prozess	Bestellnummer	Bestelldatum	Lieferdatum	Heruntergelade
<div> <div>WebEDI TestOrg MMS Internal Testing all countries</div> <div> <div>31</div> <div>32</div> <div>33</div> </div> </div>	WebEDI_SCE_Test [1]	4700009318	31/01/2024	08	<div> <div>Dokumentbeziehungen</div> </div>		

# MediaMarktSaturn

## WebEDI / Supplier Portal – Benutzer Handbuch



### 4.1.2. Quantity Type Code Qualifier Case (Bestätigungsvarianten)

Dieses Szenario zeigt verschiedene Bestellbestätigungs-Varianten und wie diese konfiguriert werden. Im Speziellen geht es um folgende Varianten:

- Ware wird zu einem **unbekannten Datum** nachgeliefert (Auftragsrückstand)
- Auftragsrückstand wird **mit neuer Bestellbestätigung** und neuem Lieferdatum aufgelöst, und
- Ware wird **storniert**

#### Bestellung:

Der Lieferant erhält eine Bestellung mit mehreren Positionen, die alle das gleiche Lieferdatum haben.

Bestellung Details: Test Supplier for WebEDI DE / 4700009401 / 4335347799154

**Bestellung**

Bestellnummer 4700009401

Bestelldatum 05/02/2024

Externe Bestellnr.

Auftragsart ZPO

Allgemeine Informationen Testorder

Versand

**Datum 15/02/2024**

Zahlung

Währung EUR

**Lieferant** 2200008256360

USt.-Ident.-Nummer DE123456

**Kunde** 4335347799154

USt.-Ident.-Nummer DE255367366

Rechnungsempfänger 4335347799154

USt.-Ident.-Nummer DE255367366

Warenempfänger 4260623430028

Adresse Auf der Feldscheide  
37124 Rosdorf  
DE

**Positionen**

Öffnen

Pos.	Materialnu...	Mat.-Nr. Kunde	GTIN	Mat.-Beschr. Kunde	ME	Menge	Off. best...	Nat...	PE	Preis	Nettopre...	Proz.-Fortschritt
10	N/A	000000001000411222	4006508212675	TESTARTIKEL 4 FÜR Q 15	PCE	5	5		1.00	80.00		BB
20	N/A	000000001000411224	4006508209859	TESTARTIKEL 2 Q 15	PCE	5	5		1.00	45.00		BB
30	1010-15	00000000100099446	4006508215799	TESTARTIKEL 1 Q 15	PCE	5	5		1.00	50.00		BB

Historie Dokumentbeziehungen Herunterladen Dokument drucken **Dokument erstellen** Löschen

#### Bestellbestätigung:

Die erste Position wird ohne Änderung akzeptiert. Für die zweite Position ist nicht genug Bestand vorhanden, deshalb wird diese später ausgeliefert (Auftragsrückstand). Die dritte Position wird komplett storniert, da der Artikel nicht mehr erhältlich ist.

Position 1: Bestätigt wie bestellt.  
**Aktion:** „Bestätigt“

Position 2: Bestätigt, Datum unbekannt (Auftragsrückstand).  
**Aktion:** „Geändert finale Bestätigung“  
**Rsp.Cmt.:** „BO Back order“ (Auftragsrückstand)  
**Lieferdatum:** „01/01/2099“ (Eingabe fixer Wert)

# MediaMarktSaturn WebEDI / Supplier Portal – Benutzer Handbuch

Position 3: Storniert.  
**Aktion:** „Abgelehnt, Finale Bestätigung“  
**Rsp.Cmt.:** „OOI“ (Out of inventory=Ware nicht verfügbar)  
**Menge\*:** Automatisch auf „0“ gesetzt

Bestellbestätigung Details: Test Supplier for WebEDI DE / 4700009401OR1 / 4335347799154

Bestelldatum   05/02/2024		Adresse	
Allgemeine Informationen   Testorder		Kontakt	
Zahlung		USt.-Ident.-Nummer   DE123456	
Währung   EUR		Land   DE - Deutschland	
		Kunde 4335347799154	
		USt.-Ident.-Nummer   DE255367366	
		Rechnungsempfänger 4335347799154	
		USt.-Ident.-Nummer   DE255367366	
		Warenempfänger 4260623430028	
		Adresse   Auf der Feldscheide 37124 Rosdorf DE	

Positionen

[Öffnen](#) [+ Neu](#) [X Löschen](#) [Zeige Fehler](#)

Pos.	Aktion	Rsp. Cmt.	M...	Ma...	GTIN	Mat.-Beschr. K...	ME	Menge	PE	Pr...	Prei...	Lieferdatum	Vorheriges Lieferdatum	Bestel
1	Bestätigt		N...	000...	4006508212675	TESTARTIKEL 4 ...	PCE	5	1.00	PCE	80.00	15/02/2024		10
2	Geändert - Finale Bestätigung	BO Back ...	N...	000...	4006508209859	TESTARTIKEL 2 ...	PCE	5	1.00	PCE	45.00	01/01/2099		20
3	Abgelehnt - Finale Bestätigung	OOI Out ...	1...	000...	4006508215799	TESTARTIKEL 1 ...	PCE	0	1.00	PCE	50.00	15/02/2024		30

[Historie](#) [Herunterladen](#) [Dokument drucken](#) [Löschen](#) [Zurücksetzen](#) [Speichern](#) [Senden](#)

**Lieferschein 1:** Aus der zugrundeliegenden Bestellung können über „Dokument Erstellen“ alle benötigten Folgedokumente erstellt werden.

Bestellung Details: Test Supplier for WebEDI DE / 4700009401 / 4335347799154

Bestellung		Lieferant 2200008256360	
Bestellnummer   4700009401		USt.-Ident.-Nummer   DE123456	
Bestelldatum   05/02/2024		Kunde 4335347799154	
Externe Bestellnr.		USt.-Ident.-Nummer   DE255367366	
Auftragsart   ZPO		Rechnungsempfänger 4335347799154	
Allgemeine Informationen   Testorder		USt.-Ident.-Nummer   DE255367366	
Versand		Warenempfänger 4260623430028	
Datum   15/02/2024		Adresse   Auf der Feldscheide 37124 Rosdorf DE	
Zahlung			
Währung   EUR			

Positionen

[Öffnen](#) [Zeige Fehler](#)

Pos.	Materialnu...	Mat.-Nr. Kunde	GTIN	Mat.-Beschr. Kunde	ME	Menge	Off. best...	Nat...	PE	Preis	Nettopre...	Proz.-Fortschritt
10	N/A	000000001000411222	4006508212675	TESTARTIKEL 4 FÜR Q 15	PCE	5	0		1.00	80.00		100%
20	N/A	000000001000411224	4006508209859	TESTARTIKEL 2 Q 15	PCE	5	0		1.00	45.00		100%
30	1010-15	00000000100094446	4006508215799	TESTARTIKEL 1 Q 15	PCE	5	0		1.00	50.00		100%

[Historie](#) [Dokumentbeziehungen](#) [Herunterladen](#) [Dokument drucken](#) [Dokument erstellen](#) [Löschen](#)

Die Position 1 wird mit diesem Lieferschein ausgeliefert. Die Position 2 (Auftragsrückstand, spätere Lieferung) erhält die Menge „0“ damit diese nicht in den Etiketten übernommen wird. Die Position 3 wird im Dokument nicht angeboten, da diese bereits storniert wurde.



MediaMarktSaturn  
WebEDI / Supplier Portal – Benutzer Handbuch

- Position 1:

Wird zum Wunschtermin ausgeliefert.  
**Aktion:** „Bestätigt“
- Position 2:

Wird noch nicht ausgeliefert (Auftragsrückstand).  
**Aktion:** „Geändert - Teillieferung“  
**Menge:** „0“ (manuelle Eingabe)
- Position 3:

N/A, bereits storniert.

Lieferschein Details: Test Supplier for WebEDI DE / 4700009401DN1 / 4335347799154

1 Details

2 Verpackungen

Details

Lieferschein

Lieferscheinnummer 4700009401DN1

Bestellnummer 4700009401

Bestelldatum 05/02/2024

Lieferscheindatum 05/02/2024

Externe Bestellnr.

Lieferung

Datum 15/02/2024

Kontakt

Lieferant 2200008256360

Lieferant MediaMarktSaturn GBS - test suppli

Firma MediaMarktSaturn Technology

UST-Ident.-Nummer DE123456

Kunde 4335347799154

UST-Ident.-Nummer DE255367366

Rechnungsempfänger 4335347799154

UST-Ident.-Nummer DE255367366

Warenempfänger 4260623430028

Adresse Auf der Feldscheide 37124 Rosdorf DE

Positionen

Offnen

Zeige Fehler

Pos.	Aktion *	Materialnum...	Mat.-Nr. Kunde	GTIN	Mat.-Beschr. Kunde	ME	Bestellmenge	Menge *	Nat. Rab.
1	Bestätigt	N/A	000000001000411222	4006508212675	TESTARTIKEL 4 FÜR Q 15	PCE	5	5	
2	Geändert - Teillieferung	N/A	000000001000411224	4006508209859	TESTARTIKEL 2 Q 15	PCE	5	0	

Die Ware wird auf einer Palette transportiert:

Lieferschein Details: Test Supplier for WebEDI DE / 4700009401DN1 / 4335347799154

1 Details

2 Verpackungen

Single-Etiketten

Etikettennummern erzeugen

Teilen

Teilung zurücksetzen

Pos.	Materialnummer	Lieferant	Mat.-Nr. Kunde	GTIN	Mat.-Beschr. Kunde	Verp. Menge *	Menge	ME	Start-Etikettennummer	Bruttogewicht	Pack. Typ.
1	N/A		000000001000411222	4006508212675	TESTARTIKEL 4 FÜR Q 15	5	5	PCE	43353470000070106	10,000	Palette ISO 1 – 1/1 5

Rechnung 1: Die Position 1 wird fakturiert.

Bestellungen

Offen

Abgeschlossen

Hochladen

Details

Anhänge

Dokument erstellen

Transport

Dokumentbeziehungen

Dokument drucken

Herunterladen

Historie

Prozesskonfiguration

Org.-Einheit Lieferant	Zuletzt geändert am	Status	Org.-Einheit Kunde	Prozessfortschritt	Prozess	Bestellnummer	Bestelldatum
Test Supplier for WebEDI DE	05/02/2024 16:17:11		WebEDI TestOrg MMS Intern...	BB LS RN	WebEDI_SCE_Test [1]		
Test Supplier for WebEDI DE	05/02/2024 09:01:17		WebEDI TestOrg MMS Intern...	BB LS RN	WebEDI_SCE_Test [1]	4700009401	

Dokument erstellen

MediaMarktSaturn  
WebEDI / Supplier Portal – Benutzer Handbuch

Bestellungen

Offen Abgeschlossen

Hochladen Details

Dokument erstellen aus Bestellung(en): 4700009401

Dokument-Typ	Org.-Einheit...	Prozessforts...	Pro...	Dokumentennr.	Dokumentendatum
<input type="checkbox"/> Bestellbestätigung	WebEDI TestOrg...	LS	WebED...	4700009401OR1	05/02/2024
<input checked="" type="checkbox"/> Lieferschein	WebEDI TestOrg...	RN	WebED...	4700009401DN1	05/02/2024

2 Einträge (1 ausgewählt)

Lieferschein Rechnung Abbrechen

Bei Bedarf wird das Ursprungsland in der Spalte „UL“ mit angegeben.

Positionen

Offnen

Pos.	Materialnummer	Lieferant	Mat.-Nr. Kunde	GTIN	Mat.-Beschr. Lief.	ME	Bestellmenge	Menge	Nat. Rab.	PE	Preis	Steuersatz	Netto	UL
1	N/A		000000001000411222	4006508212675		PCE	5	5	0	1.00	80.00	19 % (VAT/S)	400.00	DE

**Bestellbestätigung 2:** Die Bestell-Position 2 wird zu einem neuen (bekannten) späteren Lieferdatum bestätigt (vorher Auftragsrückstand), sobald die Ware wieder verfügbar ist. Hierzu muss die Bestellbestätigung geöffnet und über den Schalter „Korrektur“ wie folgt angepasst werden.

Bestellbestätigung Details: Test Supplier for WebEDI DE / 4700009401OR1 / 4335347799154

Zahlung

Währung | EUR

USt.-Ident.-Nummer | DE123456

Land | DE - Deutschland

Kunde 4335347799154

USt.-Ident.-Nummer | DE255367366

Rechnungsempfänger 4335347799154

USt.-Ident.-Nummer | DE255367366

Warenempfänger 4260623430028

Adresse | Auf der Feldscheide  
37124 Rosdorf  
DE

Positionen

Offnen

Pos.	Aktion	Rsp. Cmt.	M...	Ma...	GTIN	Mat.-Beschr. K...	ME	Menge	PE	Pr...	Preis	Lieferdatum	V...	Bestellpos
1	Bestätigt		N...	000...	4006508212675	TESTARTIKEL 4 ...	PCE	5	1.00	PCE	80.00	15/02/2024		10
2	Geändert - Finale Bestätigung	BO Back order	N...	000...	4006508209859	TESTARTIKEL 2 ...	PCE	5	1.00	PCE	45.00	01/01/2099		20
3	Abgelehnt - Finale Bestätigung	OOI Out of inventory	1...	000...	4006508215799	TESTARTIKEL 1 ...	PCE	0	1.00	PCE	50.00	15/02/2024		30

3 Einträge (0 ausgewählt)

Historie Dokumentbeziehungen Herunterladen Dokument drucken Dokument erstellen Löschen Korrektur

# MediaMarktSaturn

## WebEDI / Supplier Portal – Benutzer Handbuch

Position 2:  
**Aktion:** Bestätigt, Datum geändert.  
**Rsp.Cmt.** „Geändert - Finale Bestätigung“  
**Lieferdatum:** „C“ (Change = Änderung)  
**Vorheriges Lieferdatum:** Neues, späteres Lieferdatum  
Optional bei Auflösung des Auftragsrückstands

Positionen

Öffnen

Neu

Löschen

Zeige Fehler

<input type="checkbox"/>	Pos.	Aktion *	Rsp. Cmt.	M...	Ma...	GTIN	Mat.-Beschr. K...	ME	Menge *	PE *	Pr...	Prei...	Lieferdatum *	Vorheriges Lieferdatum	Bestel
<input type="checkbox"/>	1	Bestätigt		N...	000...	4006508212675	TESTARTIKEL 4 ...	PCE	5	1.00	PCE	80.00	15/02/2024		10
<input type="checkbox"/>	2	Geändert - Finale Bestätigu...	C Change	N...	000...	4006508209859	TESTARTIKEL 2 ...	PCE	5	1.00	PCE	45.00	22/02/2024	15/02/2024	20
<input type="checkbox"/>	3	Abgelehnt - Finale Bestätigu...	OOI Out ...	1...	000...	4006508215799	TESTARTIKEL 1 ...	PCE	0	1.00	PCE	50.00	15/02/2024		30

**Lieferschein 2:** Nachdem der Auftragsrückstand mit einem neuen Lieferdatum bestätigt wurde, kann der dafür vorgesehene Lieferschein erstellt werden.

Bestellungen													
<div> <div>Offen</div> <div>Abgeschlossen</div> </div> <div> <div>Hochladen</div> <div>Details</div> <div>Anhänge</div> <div>Dokument erstellen</div> <div>Transport</div> <div>Dokumentbeziehungen</div> <div>Dokument drucken</div> <div>Herunterladen</div> <div>Historie</div> <div>Prozesskonfiguration</div> <div>Abschließen</div> <div>Löschen</div> </div>													
<input type="checkbox"/>	Org.-Einheit Lieferant	Zuletzt geändert am	Status	Org.-Einheit Kunde	Prozessfortschritt	Prozess	Bestellnummer	Bestelldatum	Lieferschein				
<input checked="" type="checkbox"/>	Test Supplier for WebEDI ...	05/02/2024 18:16:05		WebEDI TestOrg MMS Intern...	BB	WebEDI_SCE_Test [1]	4700009401	05/02/2024	<div> <div>15/02</div> <div>Dokument erstellen</div> </div>				
<input type="checkbox"/>	Test Supplier for WebEDI ...	05/02/2024 09:01:17		WebEDI TestOrg MMS Intern...	BB	WebEDI_SCE_Test [1]	4700009402	05/02/2024					

Position 1:  
**Aktion:** Die Bestellposition 2 wird nun ausgeliefert.  
**Menge:** „Bestätigt“  
ggfs. anpassender Menge im Falle von Teillieferungen

Lieferschein Details: Test Supplier for WebEDI DE / 4700009401DN2 / 4335347799154

Details

Verpackungen

Lieferschein

Lieferscheinnummer

4700009401DN2

Bestellnummer

4700009401

Bestelldatum

05/02/2024

Lieferscheindatum

05/02/2024

Externe Bestellnr.

Lieferung

Datum

22/02/2024

Kontakt

Lieferant

2200008256360

Lieferant

MediaMarktSaturn GBS - test suppl

Firma

MediaMarktSaturn Technology

Adresse

MediaMarktSaturn Technology

USt-Ident.-Nummer

DE123456

Kunde

4335347799154

USt-Ident.-Nummer

DE255367366

Rechnungsempfänger

4335347799154

USt-Ident.-Nummer

DE255367366

Warenempfänger

4260623430028

Adresse

Auf der Feldscheide  
37124 Rosdorf  
DE

Positionen

Öffnen

Zeige Fehler

<input type="checkbox"/>	Pos.	Aktion	Materialnum...	Mat.-Nr. Kunde	GTIN	Mat.-Beschr. Kunde	ME	Bestellmenge	Menge *	Nat. Rab.
<input type="checkbox"/>	1	Bestätigt	N/A	000000001000411224	4006508209859	TESTARTIKEL 2 Q 15	PCE	5	5	

Die Ware wird auf einer Palette transportiert.

Lieferschein Details: Test Supplier for WebEDI DE / 4700009401DN2 / 4335347799154

Details

Verpackungen

Single-Etiketten

Etikettennummern erzeugen

Teilen

Teilung zurücksetzen

<input type="checkbox"/>	Pos.	Materialnummer	Lieferant	Mat.-Nr. Kunde	GTIN	Mat.-Beschr. Kunde	Verp. Menge *	Menge	ME	Start-Etikettennummer	Bruttogewicht	Pack. Typ.	Container
<input type="checkbox"/>	1	N/A		000000001000411224	4006508209859	TESTARTIKEL 2 Q 15	5	5	PCE	43353470000070107	10.000	Palette IS...	Nicht Aus...

# MediaMarktSaturn WebEDI / Supplier Portal – Benutzer Handbuch

## Rechnung 2:

Zum Schluss werden die ausstehenden Artikel fakturiert.

Bestellungen

Offen

Abgeschlossen

Hochladen

Details

Anhänge

Dokument erstellen

Transport

Dokumentbeziehungen

Dokument drucken

Herunterladen

Historie

Prozesskonfiguration

Abschließen

Löschen

<input type="checkbox"/>	Org.-Einheit Lieferant	Zuletzt geändert am	Status	Org.-Einheit Kunde	Prozessfortschritt	Prozess	Bestellnummer	Bestelldatum	Lieferdatum
<input type="checkbox"/>	Test Supplier for WebEDI DE	05/02/2024 18:41:55		WebEDI TestOrg MMS Intern...	BB > LS > RN	WebEDI_SCE_Test [1]	4700009401	05/02/2024	
<input type="checkbox"/>	Test Supplier for WebEDI DE	05/02/2024 09:01:17		WebEDI TestOrg MMS Intern...	BB > LS > RN	WebEDI_SCE_Test [1]	4700009402	05/02/2024	

Dokument erstellen

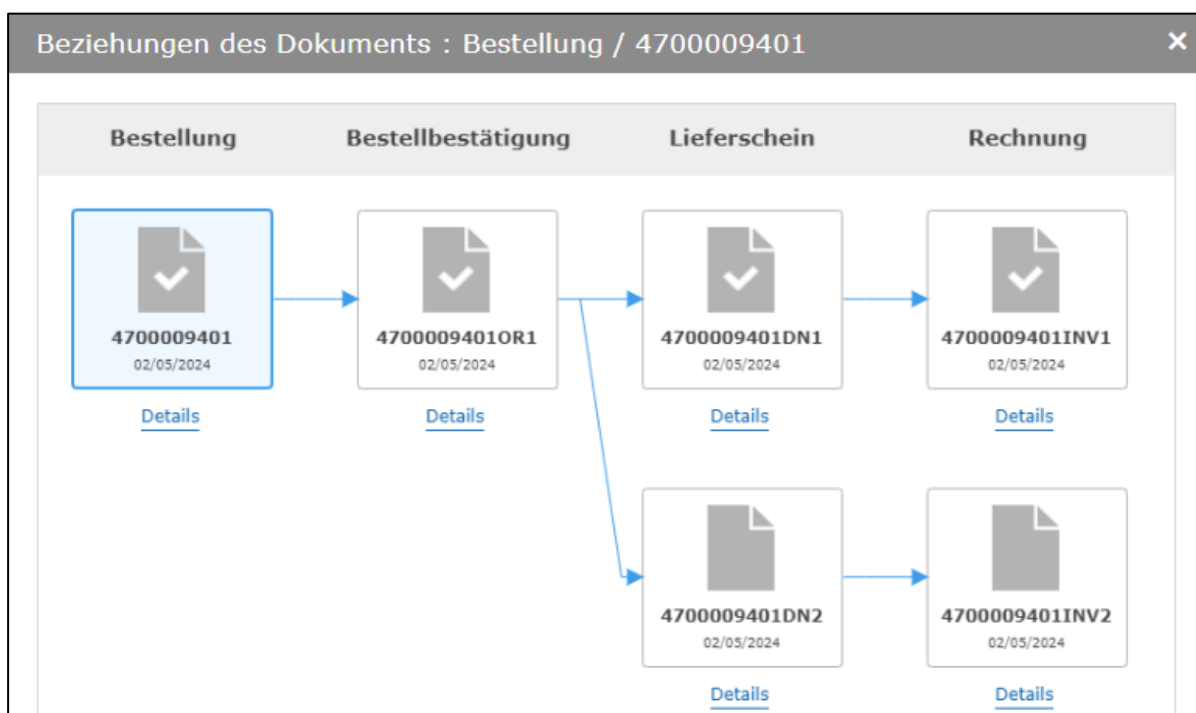
Positionen

Öffnen

Zeige Fehler

<input type="checkbox"/>	Pos.	Materialnummer Lieferant	Mat.-Nr. Kunde	GTIN	Mat.-Beschr. Lief.	ME	Bestellmenge	Menge *	Nat. Rab.	PE *	Preis *	Steuersatz *	Netto	UL
<input type="checkbox"/>	1	N/A	000000001000411224	4006508209859		PCE	5	5	0	1.00	45.00	19 % (VAT/S)	225.00	DE

In den Dokumentenbeziehungen wird folgendes angezeigt:



### 4.1.3. Promotion/different trucks (Verteilung auf mehrere LKW)

Promotionen sind Bestellungen für Werbeaktionen.

Es geht darum, an einem bestimmten Tag eine größere Menge bestimmter Artikel zu liefern, wodurch es vorkommen kann, dass die Menge eine LKW-Ladung übersteigt. **In so einem Fall muss die Ware auf mehrere LKW verteilt werden. Pro LKW muss ein Lieferschein erstellt werden.**

Werbeaktionen sind zeitlich limitiert und müssen mit hoher Priorität bearbeitet werden. Sie erfordern eine äußerst kurzfristige Bearbeitung und Lieferung, damit die Ware rechtzeitig in die Märkte kommt.

**Dieser Fall ist bei der Anlieferung an das NDC-Pflicht!**

Wenn die Lieferung eine LKW-Ladung übersteigt, muss diese auf weitere LKWs (Lieferungen) verteilt werden (Split). Im folgenden Beispiel wird die Ware auf 3 LKWs verteilt und an zwei Tagen ausgeliefert. Somit müssen für eine Bestellung eine Bestellbestätigung 3 Lieferscheine und 3 Rechnungen erstellt werden.

# MediaMarktSaturn

## WebEDI / Supplier Portal – Benutzer Handbuch

### Bestellung:

Der Lieferant erhält eine Bestellung mit mehreren Positionen, die alle das gleiche Lieferdatum haben.

Order Details: Test Supplier for WebEDI DE / 4700009412 / 4335347799154

<b>Details</b>		<b>Contact</b>	
Order		Supplier 2200008256360	
Order Number	4700009412	VAT Ident. Number	DE123456
Order Date	02/06/2024	Customer 4335347799154	
External Order No.		VAT Ident. Number	DE255367366
Order type	ZPO	Invoice Recipient 4335347799154	
General information	Testorder	VAT Ident. Number	DE255367366
Shipment		Ship-to 4260623430028	
Delivery Date	02/15/2024	Address	Auf der Feldscheide 37124 Rosdorf DE
Payment			
Currency	EUR		

**Positions**

[Open](#)

<input type="checkbox"/>	Pos.	Mat. No. Sup.	Mat. No. Cust.	GTIN	Mat. Desc. Cust.	UoM	Qty.	Open Rs...	RIK Q...	PU	Price	Purcha...	Proc. Progress
<input type="checkbox"/>	10	N/A	000000001000411222	4006508212675	TESTARTIKEL 4 FÜR ...	PCE	5	5		1.00	80.00		OR > DN > IV
<input type="checkbox"/>	20	N/A	000000001000411224	4006508209859	TESTARTIKEL 2 Q				5	1.00	45.00		OR > DN > IV
<input type="checkbox"/>	30	1010-15	000000001000994446	4006508215799	TESTARTIKEL 1 Q 15	PCE	5	5		1.00	50.00		OR > DN > IV

[History](#) [Document Relations](#) [Download](#) [Print Document](#) [Create Document](#) [Delete](#)

### Bestellbestätigung:

Der Lieferant verteilt die Ware auf drei LKWs an zwei Tagen.

- Position 1: Bestätigt wie bestellt zum Wunschtermin mit **LKW 1.**  
**Aktion:** „Bestätigt“
- Position 2: Teillieferung 3 Stück zum Wunschlieferdatum mit **LKW 2.**  
**Aktion:** „Geändert - finale Bestätigung“  
**Rsp.Cmt.** „C“ (Change = Änderung)  
**Menge:** Teilmenge, welche zum Wunschtermin mit LKW2 ausgeliefert wird
- Position 3: Bestätigt wie bestellt zum späteren Termin **LKW 3.**  
**Aktion:** „Geändert - finale Bestätigung“  
**Rsp.Cmt.** „C“ (Change = Änderung)  
**Lieferdatum:** Zum späteren Termin mit LKW 3  
**Vorheriges Lieferdatum:** Manuelle Eingabe (optional)
- Position Neu: Teillieferung 2 Stück, Restmenge aus Position 2 (Split), zum späteren Termin mit **LKW 3.**  
**Aktion:** „Neu“ (neue Zeile einfügen/manuell ausfüllen)  
**Rsp.Cmt.:** „C“ (Change = Änderung)  
**Menge:** Restmenge aus Position 20  
**Lieferdatum:** Zum späteren Termin mit LKW 3  
**Vorheriges Lieferdatum:** Manuelle Eingabe (optional)  
**Bestellpos.:** „20“ (Verweis auf gesplittete Position 2)

MediaMarktSaturn  
WebEDI / Supplier Portal – Benutzer Handbuch

Bestellbestätigung Details: Test Supplier for WebEDI DE / 4700009412OR / 4335347799154

Bestellnummer: 4700009412  
Bestelldatum: 06/02/2024  
Allgemeine Informationen: Testorder  
Zahlung: Währung: EUR

Adresse: UST-Ident.-Nummer: DE123456  
Land: DE - Deutschland  
Kunde: 4335347799154  
UST-Ident.-Nummer: DE255367366  
Rechnungsempfänger: 4335347799154  
UST-Ident.-Nummer: DE255367366  
Warenempfänger: 4260623430028  
Adresse: Auf der Feldscheide 37124 Rosdorf DE

**LKW 1** (Position 1)  
**LKW 2** (Position 2)  
**LKW 3** (Position 3)

Pos.	Aktion *	Rsp. Cmt.	M...	Ma...	GTIN	Mat.-Beschr. K...	ME	Menge *	PE *	Pr...	Prei...	Lieferdatum *	Vorheriges Lieferdatum	Best
1	Bestätigt		N...	000...	4006508212675	TESTARTIKEL 4 ...	PCE	5	1.00	PCE	80.00	15/02/2024		10
2	Geändert - Finale Bestätigung	C Change	N...	000...	4006508209859	TESTARTIKEL 2 ...	PCE	3	1.00	PCE	45.00	15/02/2024		20
3	Geändert - Finale Bestätigung	C Change	1...	000...	4006508215799	TESTARTIKEL 1 ...	PCE	5	1.00	PCE	50.00	22/02/2024	15/02/2024	30
4	Neu	C Change	N...	000...	4006508209859	TESTARTIKEL 2 ...	PCE	2	1.00	PCE	45.00	22/02/2024	15/02/2024	20

**Lieferschein 1:** Die Position 1 wird mit **LKW 1** ausgeliefert. Die Positionen 2, 3 und 4 (Neu) erhalten die Menge „0“ damit diese nicht in den Etiketten übernommen werden.

- Position 1: Wird zum Wunschtermin mit **LKW 1** ausgeliefert.  
**Aktion:** „Bestätigt“
- Position 2: Wird noch nicht ausgeliefert.  
**Aktion:** „Geändert – Teillieferung“  
**Menge:** „0“ (manuelle Eingabe)
- Position 3: Wird noch nicht ausgeliefert.  
**Aktion:** „Geändert – Teillieferung“  
**Menge:** „0“ (manuelle Eingabe)
- Position 4: Wird noch nicht ausgeliefert.  
**Aktion:** „Geändert – Teillieferung“  
**Menge:** „0“ (manuelle Eingabe)

Lieferschein Details: Test Supplier for WebEDI DE / 4700009412DN1 / 4335347799154

1 Details 2 Verpackungen

Bestellnummer: 4700009412  
Bestelldatum: 06/02/2024  
Lieferscheindatum: 06/02/2024  
Externe Bestellnr.:  
Lieferung: Datum: 15/02/2024

Firma: MediaMarktSaturn Technology  
Adresse: MediaMarktSaturn Technology  
UST-Ident.-Nummer: DE123456  
Kunde: 4335347799154  
UST-Ident.-Nummer: DE255367366  
Rechnungsempfänger: 4335347799154  
UST-Ident.-Nummer: DE255367366  
Warenempfänger: 4260623430028  
Adresse: Auf der Feldscheide 37124 Rosdorf DE

**LKW 1** (Position 1)

Pos.	Aktion *	Materialnum...	Mat.-Nr. Kunde	GTIN	Mat.-Beschr. Kunde	ME	Bestellmenge	Menge *	Nat. Rab.
1	Bestätigt	N/A	000000001000411222	4006508212675	TESTARTIKEL 4 FÜR Q 15	PCE	5	5	
2	Geändert - Teillieferung	N/A	000000001000411224	4006508209859	TESTARTIKEL 2 Q 15	PCE	5	0	
3	Geändert - Teillieferung	1010-15	000000001000994446	4006508215799	TESTARTIKEL 1 Q 15	PCE	5	0	
4	Geändert - Teillieferung	N/A	000000001000411224	4006508209859	TESTARTIKEL 2 Q 15	PCE	5	0	

# MediaMarktSaturn WebEDI / Supplier Portal – Benutzer Handbuch

Die Ware wird auf einer Palette transportiert:

Lieferschein Details: Test Supplier for WebEDI DE / 4700009412DN1 / 4335347799154

**1 Details** **2 Verpackungen**

Single-Etiketten

Etikettennummern erzeugen Teilen Teilung zurücksetzen

Pos.	Materialnummer Lieferant	Mat.-Nr. Kunde	GTIN	Mat.-Beschr. Kunde	Verp. Menge *	Menge	ME	Start-Etikettennummer	Bruttogewicht	Pack. Typ.
1	N/A	000000001000411222	4006508212675	TESTARTIKEL 4 FÜR Q 15	5	5	PCE	43353470000070108	10,000	Palette ISO 1 – 1/1 Ei

## Rechnung 1:

Die ausgelieferte Position 1 wird fakturiert.

Rechnung Details: Test Supplier for WebEDI DE / 4700009412INV1 / 4335347799154

Positionen

Öffnen Zeige Fehler

Pos.	Materialnummer Lieferant	Mat.-Nr. Kunde	GTIN	Mat.-Beschr. Lief.	ME	Bestellmenge	Menge *	Nat. Rab.	PE *	Preis *	Steuersatz *	Netto	UL
1	N/A	000000001000411222	4006508212675		PCE	5	5	0	1.00	80.00	19 % (VAT/S)	400.00	DE

## Lieferschein 2:

Der zweite Lieferschein kann u.a. direkt aus der zugrundeliegenden Bestellung über den Schalter „**Dokument erstellen**“ angelegt werden.

Bestellung Details: Test Supplier for WebEDI DE / 4700009412 / 4335347799154

**Details**

**Bestellung**

Bestellnummer 4700009412

Bestelldatum 06/02/2024

Externe Bestellnr.

Auftragsart ZPO

Allgemeine Informationen Testorder

**Versand**

Datum 15/02/2024

**Zahlung**

Währung EUR

**Kontakt**

Lieferant 2200008256360

USt.-Ident.-Nummer DE123456

Kunde 4335347799154

USt.-Ident.-Nummer DE255367366

Rechnungsempfänger 4335347799154

USt.-Ident.-Nummer DE255367366

Warenempfänger 4260623430028

Adresse Auf der Feldscheide  
37124 Rosdorf  
DE

**Positionen**

Öffnen

Pos.	Materialnu...	Mat.-Nr. Kunde	GTIN	Mat.-Beschr. Kunde	ME	Menge	Off. best...	Nat...	PE	Preis	Nettopre...	Proz.-Fortschritt
10	N/A	000000001000411222	4006508212675	TESTARTIKEL 4 FÜR Q 15	PCE	5	0	1.00	80.00			RS LS RN
20	N/A	000000001000411224	4006508209859	TESTARTIKEL 2 Q 15	PCE	5	0	1.00	45.00			RS LS RN
30	1010-15	000000001000994446	4006508215799	TESTARTIKEL 1 Q 15	PCE	5	0	1.00	50.00			RS LS RN

Historie Dokumentbeziehungen Herunterladen Dokument drucken **Dokument erstellen** Löschen

Hierbei wird die bereits ausgelieferte und fakturierte Bestell-Position 1 nicht mehr angezeigt, da diese abgeschlossen ist. Die Lieferschein-Position 1 (Bestell-Position 2) wird ausgeliefert. Die Lieferschein-Positionen 2 und 3 (Bestell-Positionen 3 und 4, Lieferung mit **LKW 3**) erhalten die Menge „0“ damit diese in den Etiketten nicht aufgeführt werden.

Position 1: (Bestellposition 2) Wird ausgeliefert.  
**Aktion:** „Bestätigt“  
**Menge:** Auslieferung der Teilmenge zum Wunsch - Liefertermin mit **LKW2**

Position 2: (Bestell-Position 3, **LKW 3**) wird noch nicht ausgeliefert.  
**Aktion:** „Geändert – Teillieferung“  
**Menge:** „0“

# MediaMarktSaturn

## WebEDI / Supplier Portal – Benutzer Handbuch

Position 3: (Bestell-Position 4, **LKW 3**) wird noch nicht ausgeliefert.  
**Aktion:** „Geändert – Teillieferung“  
**Menge:** „0“

Lieferschein Details: Test Supplier for WebEDI DE / 4700009412DN2 / 4335347799154

**1 Details**

**2 Verpackungen**

Lieferscheinnummer: 4700009412DN2

Bestellnummer: 4700009412

Bestelldatum: 06/02/2024

Lieferscheindatum: 06/02/2024

Externe Bestellnr.:

Lieferung: Datum: 15/02/2024

Lieferant: MediaMarktSaturn GBS - test suppl

Firma: MediaMarktSaturn Technology

Adresse: MediaMarktSaturn Technology

USt-Ident.-Nummer: DE123456

Kunde: 4335347799154

USt-Ident.-Nummer: DE255367366

Rechnungsempfänger: 4335347799154

USt-Ident.-Nummer: DE255367366

Warenempfänger: 4260623430028

Adresse: Auf der Feldscheide 37124 Rosdorf DE

Positionen

Öffnen

Pos.	Aktion *	Materialnum...	Mat.-Nr. Kunde	GTIN	Mat.-Beschr. Kunde	ME	Bestellmenge	Menge *	Nat. Rab.
1	Bestätigt	N/A	00000001000411224	4006508209859	TESTARTIKEL 2 Q 15	PCE	5	3	
2	Geändert - Teillieferung	1010-15	00000001000994446	4006508215799	TESTARTIKEL 1 Q 15	PCE	5	0	
3	Geändert - Teillieferung	N/A	00000001000411224	4006508209859	TESTARTIKEL 2 Q 15	PCE		0	

**LKW 2**

Die Ware wird auf einer Palette transportiert:

Lieferschein Details: Test Supplier for WebEDI DE / 4700009412DN2 / 4335347799154

**1 Details**

**2 Verpackungen**

Single-Etiketten

Etikettennummern erzeugen Teilen Teilung zurücksetzen

Pos.	Materialnummer	Lieferant	Mat.-Nr. Kunde	GTIN	Mat.-Beschr. Kunde	Verp. Menge *	Menge	ME	Start-Etikettennummer	Bruttogewicht	Pack. Typ.	Container
1	N/A		00000001000411224	4006508209859	TESTARTIKEL 2 Q 15	3	3	PCE	43353470000070109	10,000	Palette IS...	[Nicht Ausg]

1 Eintrag (0 ausgewählt)

Historie Dokumentbeziehungen Herunterladen Drucken Löschen Zurücksetzen Speichern Zurück Senden

### Rechnung 2:

Die ausgelieferte Teilmenge aus **LKW2** wird fakturiert. Die Rechnung 2 kann u.a. direkt aus der zugrundeliegenden Bestellung über den Schalter „Dokument erstellen“ angelegt werden.



# MediaMarktSaturn

## WebEDI / Supplier Portal – Benutzer Handbuch

Bestellung Details: Test Supplier for WebEDI DE / 4700009412 / 4335347799154

Auftragsart	ZPO	Rechnungsempfänger	4335347799154
Allgemeine Informationen	Testorder	USt-Ident.-Nummer	DE255367366
Versand		Warenempfänger	4260623430028
Datum	02/15/2024	Adresse	Auf der Feldscheide 37124 Rosdorf DE
Zahlung			
Währung	EUR		

Positionen

[Öffnen](#)

Pos.	Materialnu...	Mat.-Nr. Kunde	GTIN	Mat.-Beschr. Kunde	ME	Menge	Off. best...	Nat...	PE	Preis	Nettopre...	Proz.-Fortschritt
10	N/A	000000001000411222	4006508212675	TESTARTIKEL 4 FÜR Q 15	PCE	5	0	1,00	80,00			LS
20	N/A	000000001000411224	4006508209859	TESTARTIKEL 2 Q 15	PCE	5	0	1,00	45,00			RN
30	1010-15	000000001000994446	4006508215799	TESTARTIKEL 1 Q 15	PCE	5	0	1,00	50,00			RN

[Historie](#) [Dokumentbeziehungen](#) [Herunterladen](#) [Dokument drucken](#) [Dokument erstellen](#) [Löschen](#)

Dokument erstellen aus Bestellung(en): 4700009412

Dokument-Typ	Org.-Einheit...	Prozessfortschritt	Pro...	Dokumentennr.
<input type="checkbox"/> Bestellbestätigung	WebEDI TestOrg...	LS	RN	WebED... 4700009412OR
<input checked="" type="checkbox"/> Lieferschein	WebEDI TestOrg...	RN	WebED...	4700009412DN2

2 Einträge (1 ausgewählt)

[Lieferschein](#) [Rechnung](#) [Abbrechen](#)

Positionen

[Öffnen](#)

Pos.	Materialnummer Lieferant	Mat.-Nr. Kunde	GTIN	Mat.-Beschr. Lief.	ME	Bestellmenge	Menge *	Nat. Rab.	PE *	Preis *	Steuersatz *	Netto	UL
1	N/A	000000001000411224	4006508209859		PCE	5	3	0	1,00	45,00	19 % (VAT/5)	135,00	DE

### Lieferschein 3:

Die Bestell-Positionen 3 und 4 werden abschließend mit dem **LKW 3** zu einem späteren Termin ausgeliefert. Der letzte Lieferschein kann u.a. direkt aus der zugrundeliegenden Bestellung über den Schalter „Dokument erstellen“ angelegt werden.

Bestellung Details: Test Supplier for WebEDI DE / 4700009412 / 4335347799154

Positionen

[Öffnen](#)

Pos.	Materialnu...	Mat.-Nr. Kunde	GTIN	Mat.-Beschr. Kunde	ME	Menge	Off. best...	Nat...	PE	Preis	Nettopre...	Proz.-Fortschritt
10	N/A	000000001000411222	4006508212675	TESTARTIKEL 4 FÜR ...	PCE	5	0	1,00	80,00			LS
20	N/A	000000001000411224	4006508209859	TESTARTIKEL 2 Q 15	PCE	5	0	1,00	45,00			RN
<input checked="" type="checkbox"/> 30	1010-15	000000001000994446	4006508215799	TESTARTIKEL 1 Q 15	PCE	5	0	1,00	50,00			RN

# MediaMarktSaturn

## WebEDI / Supplier Portal – Benutzer Handbuch

Im Lieferschein erscheinen nun die verbleibenden beiden Positionen, welche noch nicht ausgeliefert wurden.

Position 1: (Bestellposition 3) Bestätigt zu einem späteren Termin mit **LKW 3**.  
**Aktion:** „Bestätigt“

Position 2: (Bestellposition 4) Teillieferung 2 Stück, Restmenge aus Bestell-Position 2 (Split), neuer Termin mit **LKW 3**.  
**Aktion:** „Bestätigt“

Lieferschein Details: Test Supplier for WebEDI DE / 4700009412DN3 / 4335347799154

**1 Details**

**2 Verpackungen**

Lieferscheinnummer: 4700009412DN3

Bestellnummer: 4700009412

Bestelldatum: 06/02/2024

Lieferscheindatum: 06/02/2024

Externe Bestellnr.:

Lieferung: Datum: 22/02/2024

Lieferant: MediaMarktSaturn GBS - test suppli

Firma: MediaMarktSaturn Technology

USt.-Ident.-Nummer: DE123456

Kunde: 4335347799154

USt.-Ident.-Nummer: DE255367366

Rechnungsempfänger: 4335347799154

USt.-Ident.-Nummer: DE255367366

Warenempfänger: 4260623430028

Adresse: Auf der Feldscheide 37124 Rosdorf DE

Positionen

Offnen

Pos.	Aktion	Materialnum...	Mat.-Nr. Kunde	GTIN	Mat.-Beschr. Kunde	ME	Bestellmenge	Menge	Nat. Rab.
1	Bestätigt	1010-15	000000001000994446	4006508215799	TESTARTIKEL 1 Q 15	PCE	5	5	
2	Bestätigt	N/A	000000001000411224	4006508209859	TESTARTIKEL 2 Q 15	PCE	2	2	

Historie Herunterladen Dokument drucken Löschen Zurücksetzen Speichern Weiter

Die Ware wird auf einer Palette transportiert:

Lieferschein Details: Test Supplier for WebEDI DE / 4700009412DN3 / 4335347799154

**1 Details**

**2 Verpackungen**

Single-Etiketten

Etikettennummern erzeugen Teilen Teilung zurücksetzen

Pos.	Materialnummer	Lieferant	Mat.-Nr. Kunde	GTIN	Mat.-Beschr. Kunde	Verp. Menge	Menge	ME	Start-Etikettennummer	Bruttogewicht	Pack. Typ.	Container
1	1010-15		000000001000994446	4006508215799	TESTARTIKEL 1 Q 15	5	5	PCE	43353470000070110	20.000	Palette IS...	[Nicht Ausc]
2	N/A		000000001000411224	4006508209859	TESTARTIKEL 2 Q 15	2	2	PCE	43353470000070110			[Nicht Ausc]

### Rechnung 3:

Die Bestell-Positionen 3 und 4 werden fakturiert

Bestellung Details: Test Supplier for WebEDI DE / 4700009412 / 4335347799154

Bestelldatum: 06/02/2024

Externe Bestellnr.:

Auftragsart: ZPO

Allgemeine Informationen: Testorder

Versand: Datum: 15/02/2024

Zahlung: Währung: EUR

Kunde: 4335347799154

USt.-Ident.-Nummer: DE255367366

Rechnungsempfänger: 4335347799154

USt.-Ident.-Nummer: DE255367366

Warenempfänger: 4260623430028

Adresse: Auf der Feldscheide 37124 Rosdorf DE

Positionen

Offnen

Pos.	Materialnum...	Mat.-Nr. Kunde	GTIN	Mat.-Beschr. Kunde	ME	Menge	Off. best...	Nat...	PE	Preis	Nettopre...	Proz.-Fortschritt
10	N/A	000000001000411222	4006508212675	TESTARTIKEL 4 FÜR ...	PCE	5	0	1.00	80.00			80% > 100% < 80%
20	N/A	000000001000411224	4006508209859	TESTARTIKEL 2 Q 15	PCE	5	0	1.00	45.00			80% > 100% < 80%
30	1010-15	000000001000994446	4006508215799	TESTARTIKEL 1 Q 15	PCE	5	0	1.00	50.00			80% > 100% < 80%

Historie Dokumentbeziehungen Herunterladen Dokument drucken Dokument erstellen Löschen

# MediaMarktSaturn WebEDI / Supplier Portal – Benutzer Handbuch

Rechnung Details: Test Supplier for WebEDI DE / 4700009400INV3 / 4335347799154

Positionen

Öffnen

Zeige Fehler

<input type="checkbox"/>	Pos.	Materialnummer Lieferant	Mat.-Nr. Kunde	GTIN	Mat.-Besch. Lieferant	ME	Bestellmenge	Menge *	Nat. Rab.	PE *	Preis *	Steuersatz *	Netto	UL
<input type="checkbox"/>	1	1010-15	000000001000994446	4006508215799		PCE	5	5	0	1.00	50.00	19 % (VAT/S)	250.00	DE
<input type="checkbox"/>	2	N/A	000000001000411224	4006508209859		PCE		2	0	1.00	45.00	19 % (VAT/S)	90.00	DE

In den Dokumentenbeziehungen wird nun folgendes angezeigt:

Bestellungen

OffenAbgeschlossen

Details

Anhänge

Dokumentbeziehungen

Dokument drucken

Herunterladen

Historie

Prozesskonfiguration

Status zurücksetzen

Status

Org.-Einheit Kunde

Prozessfortschritt

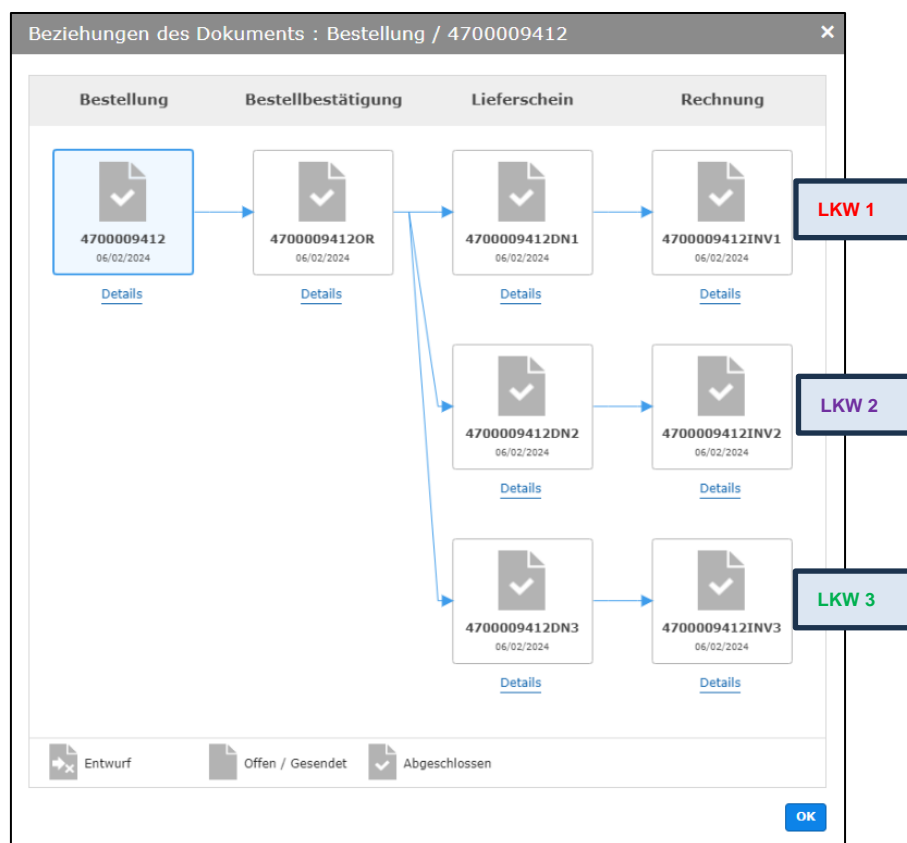
Prozess

Bestellnummer

Bestelldatum

Lieferdatum

Heruntergeladen



## 4.1.4. Multiple Orders Case (Sammellieferschein)

Mit dem Szenario „Multiple Orders“ können kleine Lieferungen zusammengefasst werden. Das ist vor allem sehr vorteilhaft bei Restmengen. Dadurch können Paletten und Platz gespart werden.

**Dieses Szenario ist bei der Anlieferung an das NDC (MMS National Distribution Center) Pflicht!**

**Bestellung:** Der Lieferant erhält mehrere Bestellungen mit mehreren Positionen, die alle das gleiche Lieferdatum haben.

**Bestellung 1:**

# MediaMarktSaturn

## WebEDI / Supplier Portal – Benutzer Handbuch

Bestellung Details: Test Supplier for WebEDI DE / 4700009216 / 4335347799154

Versand	<div>Datum 31/01/2024</div>	Adresse	Auf der Feldscheide 37124 Rosdorf DE
Zahlung	Währung EUR		

Positionen

[Öffnen](#)

<input type="checkbox"/>	Pos.	Materialnummer ...	Mat.-Nr. Kunde	GTIN	Mat.-Beschr. Kunde	ME	Menge	Off. bestät. Menge	Nat...	PE	Preis
<input type="checkbox"/>	10	N/A	000000001000411222	4006508212675	TESTARTIKEL 4 FÜR Q 15	PCE	50	0		1.00	80.00
<input type="checkbox"/>	20	N/A	000000001000411224	4006508209859	TESTARTIKEL 2 Q 15	PCE	50	0		1.00	45.00
<input type="checkbox"/>	30	1010-15	000000001000994446	4006508215799	TESTARTIKEL 1 Q 15	PCE	50	0		1.00	50.00
<input type="checkbox"/>	40	N/A	000000001000995184	4006508209866	TESTARTIKEL 3 FÜR Q 15	PCE	50	0		1.00	40.00

### Bestellung 2:

Bestellung Details: Test Supplier for WebEDI DE / 4700009173 / 4335347799154											
Versand	<div>Datum 31/01/2024</div>	Adresse	Auf der Feldscheide 37124 Rosdorf DE								
Zahlung	Währung EUR										

Positionen

[Öffnen](#)

<input type="checkbox"/>	Pos.	Materialnummer ...	Mat.-Nr. Kunde	GTIN	Mat.-Beschr. Kunde	ME	Menge	Off. bestät. Menge	Nat...	PE	Preis
<input type="checkbox"/>	10	N/A	000000001000411224	4006508209859	TESTARTIKEL 2 Q 15	PCE	2	0		1.00	45.00
<input type="checkbox"/>	20	1010-15	000000001000994446	4006508215799	TESTARTIKEL 1 Q 15	PCE	2	0		1.00	50.00

**Bestellbestätigung 1:** Alle Positionen werden zum gewünschten Lieferdatum mit einer Bestellbestätigung bestätigt.

**Aktion:** „Bestätigt“

Positionen

[Öffnen](#)

<input type="checkbox"/>	Pos.	Aktion	R...	Mater...	Mat.-Nr. ...	GTIN	Mat.-Beschr. Kunde	ME	Menge	PE	Pr...	Preis	Lieferdatum	V...	Bestellpos	Proz.-Fortschritt
<input type="checkbox"/>	1	Bestätigt		N/A	00000000...	4006508212675	TESTARTIKEL 4 FÜR ...	PCE	50	1.00	PCE	80.00	31/01/2024		10	<div><div>LS</div><div>RN</div></div>
<input type="checkbox"/>	2	Bestätigt		N/A	00000000...	4006508209859	TESTARTIKEL 2 Q 15	PCE	50	1.00	PCE	45.00	31/01/2024		20	<div><div>LS</div><div>RN</div></div>
<input type="checkbox"/>	3	Bestätigt		1010-15	00000000...	4006508215799	TESTARTIKEL 1 Q 15	PCE	50	1.00	PCE	50.00	31/01/2024		30	<div><div>LS</div><div>RN</div></div>
<input type="checkbox"/>	4	Bestätigt		N/A	00000000...	4006508209866	TESTARTIKEL 3 FÜR ...	PCE	50	1.00	PCE	40.00	31/01/2024		40	<div><div>LS</div><div>RN</div></div>

**Bestellbestätigung 2:** Alle Positionen werden zum gewünschten Lieferdatum mit einer Bestellbestätigung bestätigt.

**Aktion:** „Bestätigt“

Positionen

Öffnen

<input type="checkbox"/>	Pos.	Aktion	R...	Mater...	Mat.-Nr. ...	GTIN	Mat.-Beschr. Kunde	ME	Menge	PE	Pr...	Preis	Lieferdatum	V...	Bestellpos	Proz.-Fortschritt
<input type="checkbox"/>	1	Bestätigt		N/A	00000000...	4006508209859	TESTARTIKEL 2 Q 15	PCE	2	1.00	PCE	45.00	31/01/2024		10	<div>LS</div> <div>RN</div>
<input type="checkbox"/>	2	Bestätigt		1010-15	00000000...	4006508215799	TESTARTIKEL 1 Q 15	PCE	2	1.00	PCE	50.00	31/01/2024		20	<div>LS</div> <div>RN</div>

# MediaMarktSaturn WebEDI / Supplier Portal – Benutzer Handbuch

## Lieferschein:

Die Bestellbestätigungen 1 und 2 werden in einen Sammelieferschein zusammengefasst (s.a. Kapitel 3.4. Versand / Sammelieferschein).

Bestellungen									
<div>Offen Abgeschlossen</div> <div>Hochladen Details Anhänge Dokument erstellen Transport Dokumentbeziehungen Dokument drucken Herunterladen Historie Prozesskonfiguration</div>									
<input type="checkbox"/>	Org.-Einheit Lieferant	Zuletzt geändert am	Status	Org.-Einheit Kunde	Prozessfortschritt	Prozess	Bestellnummer	Bestelldatum	Lieferdatum
<input checked="" type="checkbox"/>	Test Supplier for WebEDI DE	03/02/2024 16:23:51		WebEDI TestOrg MMS Intern...	RB LS RN	WebEDI_SCE_T...	4700009173	16/01/2024	31/01/2024
<input type="checkbox"/>	Test Supplier for WebEDI DE	03/02/2024 16:03:36		WebEDI TestOrg MMS Intern...	RB LS RN	WebEDI_SCE_T...	4700009327	01/02/2024	29/02/2024
<input checked="" type="checkbox"/>	Test Supplier for WebEDI DE	03/02/2024 16:01:41		WebEDI TestOrg MMS Intern...	RB LS RN	WebEDI_SCE_T...	4700009216		
<input type="checkbox"/>	Test Supplier for WebEDI NL	02/02/2024 19:21:07		WebEDI TestOrg MMS Intern...	RB LS RN	WebEDI_SCE_T...	4700011223		05/02/2024

Bestellungen						
<div>Offen Abgeschlossen</div> <div>Hochladen Details</div>						
Dokument erstellen aus Bestellung(en): 4700009216, 4700009173						
<input checked="" type="checkbox"/>	Dokument-Typ	Org.-Einheit...	Prozessforts...	Pro...	Dokumentennr.	Dokumentendatum
<input checked="" type="checkbox"/>	Bestellbestätigung	WebEDI TestOrg...	LS	WebED...	AB1231235555	25/01/2024
<input checked="" type="checkbox"/>	Bestellbestätigung	WebEDI TestOrg...	LS	WebED...	4700009173OR	19/01/2024
2 Einträge (2 ausgewählt)						
<div>Lieferschein Abbrechen</div>						

Alle Lieferschein-Positionen bekommen die Aktion „**Bestätigt**“.

**Aktion:** „Bestätigt“

Lieferschein Details: Test Supplier for WebEDI DE / 479216479173 / 4335347799154

1 Details

Lieferscheinnummer \* 479216479173

Bestellnummer 4700009216, 4700009173

Bestelldatum

Lieferscheindatum \* 03/02/2024

Externe Bestellnr.

Lieferung

Datum \* 31/01/2024

Bestellnummer- Referenzen

2 Verpackungen

Erant MediaMarktSaturn GBS - test suppl

Firma \* MediaMarktSaturn Technology

Adresse MediaMarktSaturn Technology

USt-Ident.-Nummer DE123456

Kunde 4335347799154

USt-Ident.-Nummer DE255367366

Rechnungsempfänger 4335347799154

USt-Ident.-Nummer DE255367366

Warenempfänger 4260623430028

Adresse Auf der Feldscheide 37124 Rosdorf DE

Positionen

Offen

Positionen Bestellung 2

Positionen Bestellung 1

<input type="checkbox"/>	Pos.	Aktion *	Materialnummer Lieferant	Mat.-Nr. Kunde	GTIN	Mat.-Beschr. Kunde	ME	Bestellmenge	Menge *	Nat. Rab.
<input type="checkbox"/>	1	Bestätigt	N/A	000000001000411224	4006508209859	TESTARTIKEL 2 Q 15	PCE	2	2	
<input type="checkbox"/>	2	Bestätigt	1010-15	000000001000994446	4006508215799	TESTARTIKEL 1 Q 15	PCE	2	2	
<input type="checkbox"/>	3	Bestätigt	N/A	000000001000411222	4006508212675	TESTARTIKEL 4 FÜR Q 15	PCE	50	50	
<input type="checkbox"/>	4	Bestätigt	N/A	000000001000411224	4006508209859	TESTARTIKEL 2 Q 15	PCE	50	50	
<input type="checkbox"/>	5	Bestätigt	1010-15	000000001000994446	4006508215799	TESTARTIKEL 1 Q 15	PCE	50	50	
<input type="checkbox"/>	6	Bestätigt	N/A	000000001000995184	4006508209866	TESTARTIKEL 3 FÜR Q 15	PCE	50	50	

# MediaMarktSaturn

## WebEDI / Supplier Portal – Benutzer Handbuch

Die Ware wird auf einer Palette zusammengefasst/transportiert.

Lieferschein Details: Test Supplier for WebEDI DE / 479216479173 / 4335347799154

1 Details 2 Verpackungen

Single-Etiketten

Etikettennummern erzeugen Teilen Teilung zurücksetzen

	Pos.	Materialnumme...	Mat.-Nr. Kunde	GTIN	Mat.-Beschr. Kunde	Verp. Meng...	Menge	ME	Start-Etikettennummer	Bruttogewicht	Pack. Typ.
<input type="checkbox"/>	1	N/A	000000001000411224	4006508209859	TESTARTIKEL 2 Q 15	2	2	PCE	43353470000070095	156.000	Palette ISO 1 - 1/1 Euro Palett
<input type="checkbox"/>	2	1010-15	000000001000994446	4006508215799	TESTARTIKEL 1 Q 15	2	2	PCE	43353470000070095		
<input type="checkbox"/>	3	N/A	000000001000411222	4006508212675	TESTARTIKEL 4 FÜR Q 15	50	50	PCE	43353470000070095		
<input type="checkbox"/>	4	N/A	000000001000411224	4006508209859	TESTARTIKEL 2 Q 15	50	50	PCE	43353470000070095		
<input type="checkbox"/>	5	1010-15	000000001000994446	4006508215799	TESTARTIKEL 1 Q 15	50	50	PCE	43353470000070095		
<input type="checkbox"/>	6	N/A	000000001000995184	4006508209866	TESTARTIKEL 3 FÜR Q 15	50	50	PCE	43353470000070095		

**Rechnung:** Die Ware aus dem Sammelieferschein wird mit einer Rechnung fakturiert.

Verzend (Lief.) Lieferschein

Lieferscheine

Entwurf Gesendet Abgeschlossen

Details Dokument erstellen Dokumentbeziehungen Drucken Herunterladen Historie Status zurücksetzen Abschließen Löschen

Org.-Einheit Kunde	Prozessfortschritt	Prozess	Bestellnummer	Bestelldatum	Lieferscheinnummer	Lieferscheindatum	Lieferdatum	Heruntergeladen
WebEDI TestOrg MMS Internal Testing all countries	RN	WebEDI_SCE_Test [1]	4700009173 ,,,, 4700009216	16/01/2024	479216479173	03/02/2024		
WebEDI TestOrg MMS Internal Testing all countries	RN*	WebEDI_SCE_Test [1]	4700009275	25/01/2024	4700009275DN1	25/01/2024		

Dokument erstellen

Bei Bedarf wird das Ursprungsland in der Spalte „UL“ angegeben.

Positionen

Öffnen

Zeige Fehler

	Pos.	Materialnummer Lieferant	Mat.-Nr. Kunde	GTIN	Mat.-Beschr. Liefer.	ME	Bestellmenge	Menge *	Nat. Rab.	PE *	Preis *	Steuersatz *	Netto	UL
<input type="checkbox"/>	1	N/A	000000001000411224	4006508209859		PCE	2	2	0	1.00	45.00	19 % (VAT/S)	90.0	DE
<input type="checkbox"/>	2	1010-15	000000001000994446	4006508215799		PCE	2	2	0	1.00	50.00	19 % (VAT/S)	100.0	DE
<input type="checkbox"/>	3	N/A	000000001000411222	4006508212675		PCE	50	50	0	1.00	80.00	19 % (VAT/S)	4,000.0	DE
<input type="checkbox"/>	4	N/A	000000001000411224	4006508209859		PCE	50	50	0	1.00	45.00	19 % (VAT/S)	2,250.0	DE
<input type="checkbox"/>	5	1010-15	000000001000994446	4006508215799		PCE	50	50	0	1.00	50.00	19 % (VAT/S)	2,500.0	DE
<input type="checkbox"/>	6	N/A	000000001000995184	4006508209866		PCE	50	50	0	1.00	40.00	19 % (VAT/S)	2,000.0	DE

In den Dokumentenbeziehungen wird die n:1 Beziehung folgendermaßen angezeigt:

Verzend (Lief.) Lieferschein

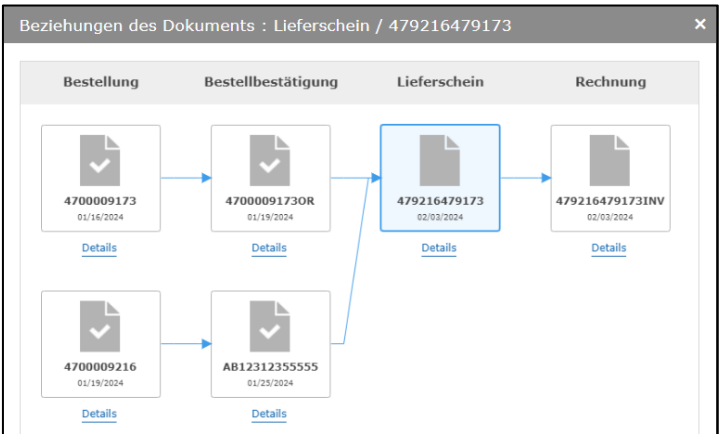
Lieferscheine

Entwurf Gesendet Abgeschlossen

Details Dokumentbeziehungen Drucken Herunterladen Historie Status zurücksetzen

Org.-Einheit Kunde	Prozessfortschritt	Prozess	Bestellnummer	Bestelldatum	Lieferscheinnummer	Lieferscheindatum	Lieferdatum	Heruntergeladen	Transp.-Datum
WebEDI TestOrg MMS Internal Testing all countries	RN	WebEDI_SCE_Test [1]	4700009173 ,,,, 4700009216	01/16/2024	479216479173	02/03/2024	01/31/2024		
WebEDI TestOrg MMS Internal Testing all countries	RN	WebEDI_SCE_Test [1]	4700009327	02/01/2024	LS2342342111	02/01/2024	02/29/2024		

Dokumentbeziehungen



## 5. Teil – WebEDI (Partial WebEDI)

Die vorangegangenen Ausführungen beziehen sich auf den reinen WebEDI (**Full WebEDI**) Prozess.

Jedoch kann - in ausgewählten Ländern wie Deutschland und Niederlande (in der Schweiz nicht anwendbar) - nach Bedarf und nach Abstimmung mit den zuständigen MediaMarktSaturn EDI-Verantwortlichen auch ein Teil – WebEDI (**Partial WebEDI**) Prozess vereinbart werden. Dieser Prozess ist meistens eine Kombination aus WebEDI und Classic EDI. Lieferanten erhalten demzufolge die Bestellung sowohl im Supplier Portal als auch in einem strukturierten Format (EDIFACT) über ein vereinbartes Kommunikationsmedium. Deshalb werden Kommunikationsdaten bereits während des onboardings benötigt.

Folgende Teil-WebEDI Onboarding Optionen sind aktuell verfügbar:

### 5.1. Supplier Portal partial OD

**WebEDI:** *Bestellung, Bestellbestätigung, Lieferschein*  
**Classic EDI:** *Bestellung, Rechnung*

Gemäß dieser Konfiguration wird lediglich die Rechnung per classic EDI vom Lieferanten bereitgestellt. Deshalb sind im Supplier Portal nur die Bestellbestätigung „**BB**“ (falls anwendbar) und der Lieferschein „**LS**“ verfügbar.

Bestellungen					
<input type="button" value="Gesendet"/>		<input type="button" value="Abgeschlossen"/>			
	Details		Anhänge		Dokumentbeziehungen
	Dokument drucken		Herunterladen		Historie
	Prozesskonfiguration		Status zurück		
<input type="checkbox"/>	Status	Org.-Einheit Lieferant	Prozessfortschritt	Prozess	Bestellnummer
<input type="checkbox"/>		Test Supplier for WebEDI	LS	WebEDI_SCE_Partial_D	4700005110
<input type="checkbox"/>		Test Supplier for WebEDI	BB	WebEDI_SCE_Partial_O	4700005106
<input type="checkbox"/>		Test Supplier for WebEDI	BB > LS	WebEDI_SCE_Partial_OD	4700005105
<input type="checkbox"/>		Test Supplier for WebEDI	BB > LS	WebEDI_SCE_Partial_OD	4700005101

Sobald die Bestellbestätigung und der Lieferschein erfolgreich an den Käufer übermittelt wurden, wird der Supplier Portal Prozess abgeschlossen. Nun kann die Rechnung per classic EDI versandt werden.

### 5.2. Supplier Portal partial O

**WebEDI:** *Bestellung, Bestellbestätigung*  
**Classic EDI:** *Bestellung, Lieferschein, Rechnung*

Gemäß dieser Konfiguration werden der Lieferschein und die Rechnung per classic EDI vom Lieferanten übertragen. Deshalb ist im Supplier Portal nur die Bestellbestätigung „**BB**“ (falls anwendbar) verfügbar.

# MediaMarktSaturn

## WebEDI / Supplier Portal – Benutzer Handbuch

Bestellungen					
<input type="button" value="Gesendet"/> <input type="button" value="Abgeschlossen"/>					
<input type="button" value="Details"/> <input type="button" value="Anhänge"/> <input type="button" value="Dokumentbeziehungen"/> <input type="button" value="Dokument drucken"/> <input type="button" value="Herunterladen"/> <input type="button" value="Historie"/> <input type="button" value="Prozesskonfiguration"/> <input type="button" value="Status zurücks"/>					
<input type="checkbox"/>	Status	Org.-Einheit Lieferant	Prozessfortschritt	Prozess	Bestellnummer
<input type="checkbox"/>	✉	Test Supplier for WebEDI	LS	WebEDI_SCE_Partial_D	4700005110
<input type="checkbox"/>	✉	Test Supplier for WebEDI	BB	WebEDI_SCE_Partial_O	4700005106
<input type="checkbox"/>	✉	Test Supplier for WebEDI	BB > LS	WebEDI_SCE_Partial_OD	4700005105
<input type="checkbox"/>	✉	Test Supplier for WebEDI	BB > LS	WebEDI_SCE_Partial_OD	4700005101

Sobald die Bestellbestätigung erfolgreich an den Käufer übermittelt wurde, wird der Supplier Portal Prozess abgeschlossen. Nun können der Lieferschein und die Rechnung per classic EDI übermittelt werden.

### 5.3. Supplier Portal partial D

**WebEDI:** *Bestellung, Lieferschein*  
**Classic EDI:** *Bestellung, Bestellbestätigung, Rechnung*

Gemäß dieser Konfiguration werden sowohl die Bestellbestätigung (falls anwendbar), als auch die Rechnung per classic EDI ausgetauscht. Deshalb ist im Supplier Portal nur der Lieferschein „LS“ verfügbar.

Bestellungen					
<input type="button" value="Gesendet"/> <input type="button" value="Abgeschlossen"/>					
<input type="button" value="Details"/> <input type="button" value="Anhänge"/> <input type="button" value="Dokumentbeziehungen"/> <input type="button" value="Dokument drucken"/> <input type="button" value="Herunterladen"/> <input type="button" value="Historie"/> <input type="button" value="Prozesskonfiguration"/> <input type="button" value="Status zurücks"/>					
<input type="checkbox"/>	Status	Org.-Einheit Lieferant	Prozessfortschritt	Prozess	Bestellnummer
<input type="checkbox"/>	✉	Test Supplier for WebEDI	LS	WebEDI_SCE_Partial_D	4700005110
<input type="checkbox"/>	✉	Test Supplier for WebEDI	BB	WebEDI_SCE_Partial_O	4700005106
<input type="checkbox"/>	✉	Test Supplier for WebEDI	BB > LS	WebEDI_SCE_Partial_OD	4700005105
<input type="checkbox"/>	✉	Test Supplier for WebEDI	BB > LS	WebEDI_SCE_Partial_OD	4700005101

Sobald die Bestellbestätigung über classic EDI an den Käufer versandt wurde, kann der Lieferschein „LS“ im Supplier Portal bearbeitet werden. Zum Schluss wird die Rechnung per classic EDI an den Käufer übermittelt.

### 5.4. Supplier Portal partial ODI

**WebEDI:** *Bestellung, Bestellbestätigung, Lieferschein, Rechnung*  
**Classic EDI:** *Bestellung*

Bei dieser Teil-WebEDI Option werden alle vorgesehenen Belege im Supplier Portal bearbeitet. Zusätzlich wird die Bestellung über classic EDI (z.B. EDIFACT und AS2) als Kopie an den Lieferanten übermittelt.

Bestellungen

Gesendet

Abgeschlossen

Details

Anhänge

Dokumentbeziehungen

Dokument drucken

Herunterladen

Historie

Prozesskonfiguration

Abschließ

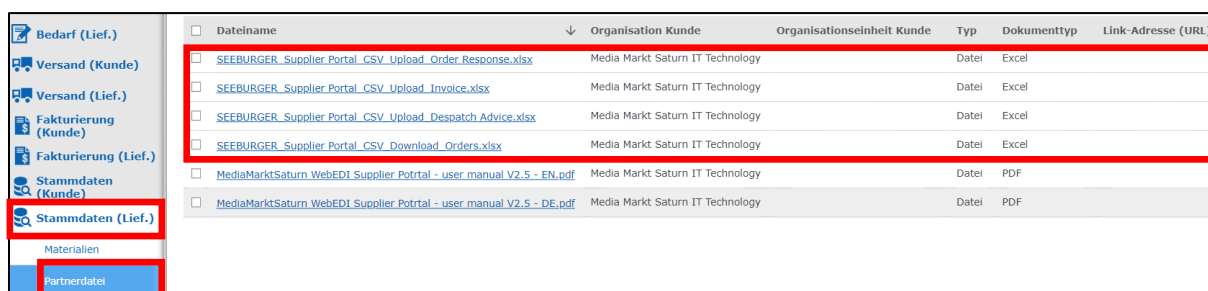
<input type="checkbox"/>	Zuletzt geändert am	Status	Organisation Lieferant	Prozessfortschritt	Prozess	Bestellnummer
<input type="checkbox"/>	09.06.2021 11:21:03		Media Markt Saturn IT Te...	BBLSRN	WebEDI_SCE_Partial_ODI [1]	4700005535



## 6. Beleg (CSV) Import/Export (In Entwicklung/nicht freigegeben)

Besteht der Bedarf Bestellungen - zum Beispiel - in das Warenwirtschaftssystem zu importieren, um später daraus Folgebelege zu erstellen, um diese in das Supplier Portal hochzuladen, steht zukünftig die **CSV** - Import/Export Funktionalität hierfür zur Verfügung.

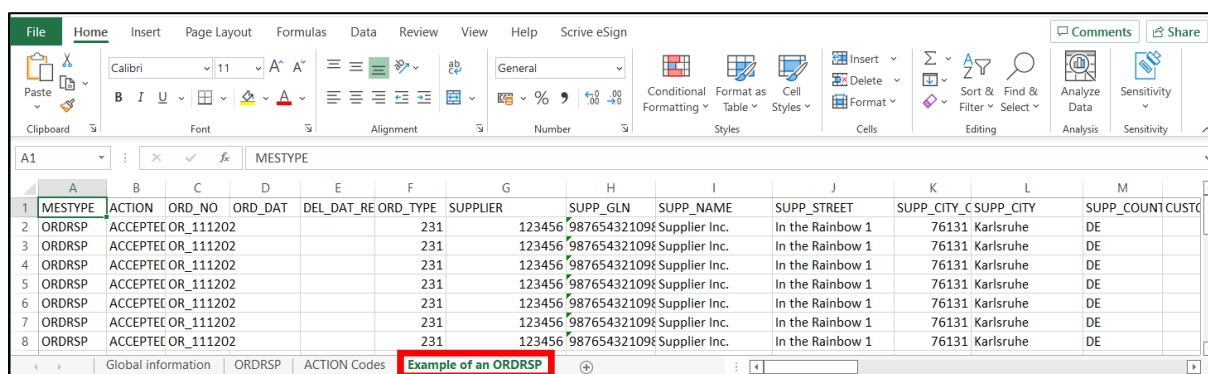
Die Beschreibung der benötigten **CSV** - Schnittstellen ist im Portal unter dem Menüpunkt „Stammdaten/Partnerdatei“ zum Download verfügbar.



	Datename	Organisation Kunde	Organisationseinheit Kunde	Typ	Dokumenttyp	Link-Adresse (URL)
<input type="checkbox"/>	<a href="#">SEEBURGER_Supplier_Portal_CSV_Upload_Order_Response.xlsx</a>	Media Markt Saturn IT Technology		Datei	Excel	
<input type="checkbox"/>	<a href="#">SEEBURGER_Supplier_Portal_CSV_Upload_Invoice.xlsx</a>	Media Markt Saturn IT Technology		Datei	Excel	
<input type="checkbox"/>	<a href="#">SEEBURGER_Supplier_Portal_CSV_Upload_Despach Advice.xlsx</a>	Media Markt Saturn IT Technology		Datei	Excel	
<input type="checkbox"/>	<a href="#">SEEBURGER_Supplier_Portal_CSV_Download_Orders.xlsx</a>	Media Markt Saturn IT Technology		Datei	Excel	
<input type="checkbox"/>	<a href="#">MediaMarktSaturn WebEDI Supplier Portal - user manual V2.5 - EN.pdf</a>	Media Markt Saturn IT Technology		Datei	PDF	
<input type="checkbox"/>	<a href="#">MediaMarktSaturn WebEDI Supplier Portal - user manual V2.5 - DE.pdf</a>	Media Markt Saturn IT Technology		Datei	PDF	

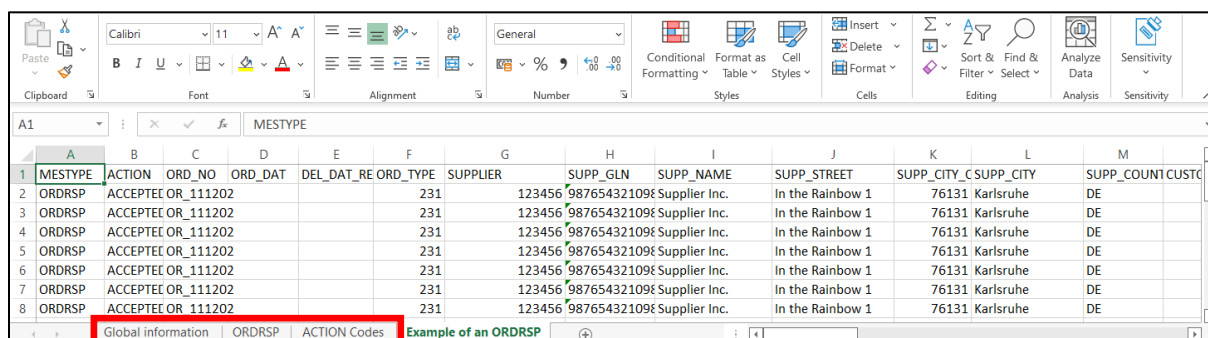
Nachfolgend wird dieser Prozess Schritt für Schritt beschrieben. Es muss dabei beachtet werden, dass nur das **CSV** - Format unterstützt wird. XML kann zwar exportiert, jedoch nicht importiert werden.

Die im Portal bereitgestellten Excel-templates beinhalten außer dem benötigten Beispiel,



A1													
	A	B	C	D	E	F	G	H	I	J	K	L	M
1	MESTYPE	ACTION	ORD_NO	ORD_DAT	DEL_DAT_RE	ORD_TYPE	SUPPLIER	SUPP_GLN	SUPP_NAME	SUPP_STREET	SUPP_CITY_C	SUPP_CITY	SUPP_COUNT
2	ORDRSP	ACCEPTED	OR_111202			231	123456	987654321098	Supplier Inc.	In the Rainbow 1	76131	Karlsruhe	DE
3	ORDRSP	ACCEPTED	OR_111202			231	123456	987654321098	Supplier Inc.	In the Rainbow 1	76131	Karlsruhe	DE
4	ORDRSP	ACCEPTED	OR_111202			231	123456	987654321098	Supplier Inc.	In the Rainbow 1	76131	Karlsruhe	DE
5	ORDRSP	ACCEPTED	OR_111202			231	123456	987654321098	Supplier Inc.	In the Rainbow 1	76131	Karlsruhe	DE
6	ORDRSP	ACCEPTED	OR_111202			231	123456	987654321098	Supplier Inc.	In the Rainbow 1	76131	Karlsruhe	DE
7	ORDRSP	ACCEPTED	OR_111202			231	123456	987654321098	Supplier Inc.	In the Rainbow 1	76131	Karlsruhe	DE
8	ORDRSP	ACCEPTED	OR_111202			231	123456	987654321098	Supplier Inc.	In the Rainbow 1	76131	Karlsruhe	DE

noch zusätzliche Register, welche der Schnittstellenbeschreibung dienen.



A1													
	A	B	C	D	E	F	G	H	I	J	K	L	M
1	MESTYPE	ACTION	ORD_NO	ORD_DAT	DEL_DAT_RE	ORD_TYPE	SUPPLIER	SUPP_GLN	SUPP_NAME	SUPP_STREET	SUPP_CITY_C	SUPP_CITY	SUPP_COUNT
2	ORDRSP	ACCEPTED	OR_111202			231	123456	987654321098	Supplier Inc.	In the Rainbow 1	76131	Karlsruhe	DE
3	ORDRSP	ACCEPTED	OR_111202			231	123456	987654321098	Supplier Inc.	In the Rainbow 1	76131	Karlsruhe	DE
4	ORDRSP	ACCEPTED	OR_111202			231	123456	987654321098	Supplier Inc.	In the Rainbow 1	76131	Karlsruhe	DE
5	ORDRSP	ACCEPTED	OR_111202			231	123456	987654321098	Supplier Inc.	In the Rainbow 1	76131	Karlsruhe	DE
6	ORDRSP	ACCEPTED	OR_111202			231	123456	987654321098	Supplier Inc.	In the Rainbow 1	76131	Karlsruhe	DE
7	ORDRSP	ACCEPTED	OR_111202			231	123456	987654321098	Supplier Inc.	In the Rainbow 1	76131	Karlsruhe	DE
8	ORDRSP	ACCEPTED	OR_111202			231	123456	987654321098	Supplier Inc.	In the Rainbow 1	76131	Karlsruhe	DE

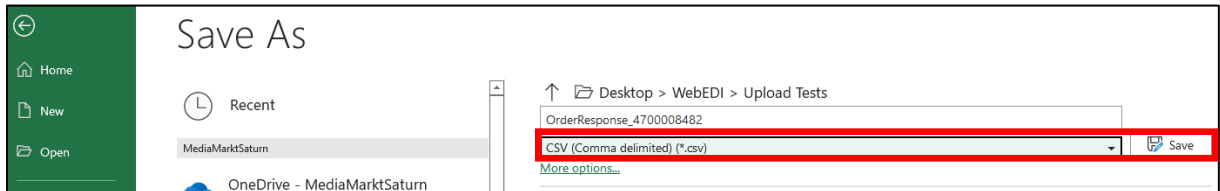
Um ein valides Dokument zu erhalten, reicht es, wenn die Beschreibungsregister und eventuell überflüssige Zeilen aus dem template entfernt werden.

# MediaMarktSaturn

## WebEDI / Supplier Portal – Benutzer Handbuch

1	MESTYPE	ACTION	ORD_NO	ORD_DAT	DEL_DAT	RE ORD_TYPE	SUPPLIER	SUPP_GLN	SUPP_NAME	SUPP_STREET	SUPP_CITY_C	SUPP_CITY	SUPP_COUNT	CUSTC
2	ORDRSP	ACCEPTED	OR_111202			231	123456	987654321098	Supplier Inc.	In the Rainbow 1	76131	Karlsruhe	DE	
3	ORDRSP	ACCEPTED	OR_111202			231	123456	987654321098	Supplier Inc.	In the Rainbow 1	76131	Karlsruhe	DE	
4	ORDRSP	ACCEPTED	OR_111202			231	123456	987654321098	Supplier Inc.	In the Rainbow 1	76131	Karlsruhe	DE	
5	ORDRSP	ACCEPTED	OR_111202			231	123456	987654321098	Supplier Inc.	In the Rainbow 1	76131	Karlsruhe	DE	
6	ORDRSP	ACCEPTED	OR_111202			231	123456	987654321098	Supplier Inc.	In the Rainbow 1	76131	Karlsruhe	DE	
7	ORDRSP	ACCEPTED	OR_111202			231	123456	987654321098	Supplier Inc.	In the Rainbow 1	76131	Karlsruhe	DE	
8	ORDRSP	ACCEPTED	OR_111202			231	123456	987654321098	Supplier Inc.	In the Rainbow 1	76131	Karlsruhe	DE	

Danach muss die Datei im **CSV - Format** gespeichert werden.



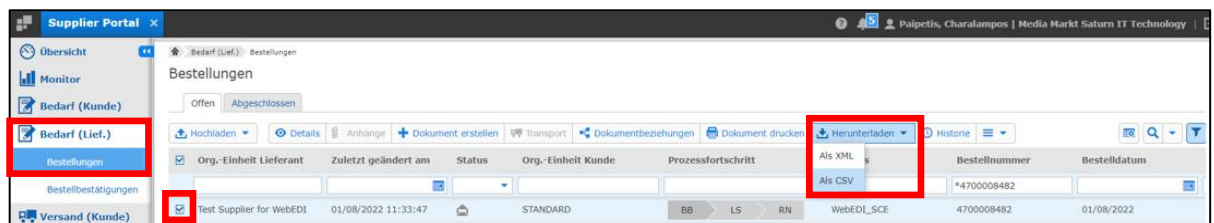
**Hinweis: In regelmäßigen Abständen sollten die Lieferanten überprüfen, ob sich die Schnittstellen (hauptsächlich die Spaltenüberschriften) geändert haben. Wenn ja, müssen die eigenen Beispieldateien angepasst werden.**

Im Übrigen gelten für die Belegbearbeitung die Ausführungen und Regeln der vorangegangenen Kapitel. Der einzige Unterschied liegt darin, dass Belege nicht manuell erfasst, sondern importiert werden.

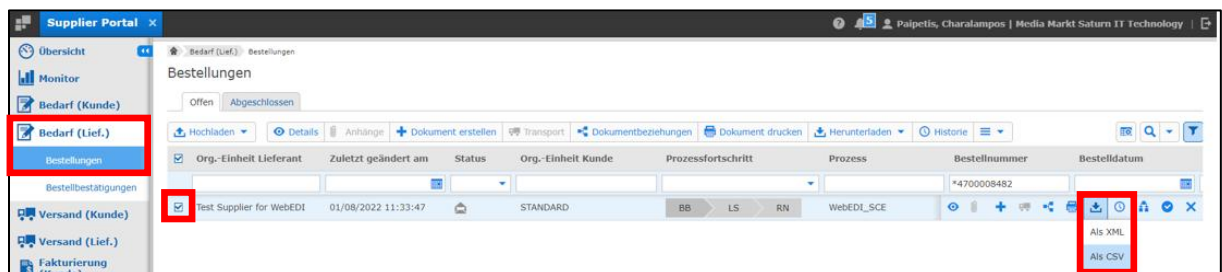
### 6.1. Empfang und Export der Bestellung (Order)

Sobald eine Bestellung eingegangen ist, kann diese wahlweise über

- die Werkzeugleiste in der Bestellübersicht



- die Werkzeugleiste des Bestelldatensatzes



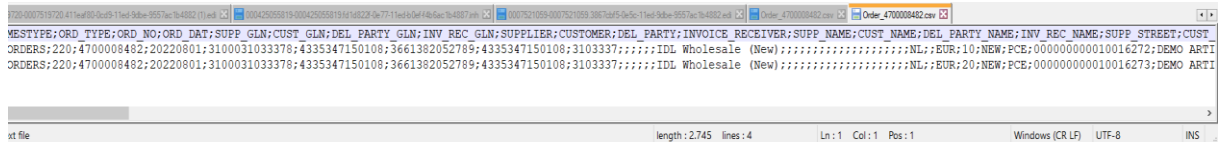
- oder auch direkt aus dem Beleg über den Schalter „Herunterladen“

# MediaMarktSaturn WebEDI / Supplier Portal – Benutzer Handbuch

Positionen											
<a href="#">Öffnen</a>											
<input type="checkbox"/>	Pos.	N.º mat. prov.	Mat.-Nr. Kunde	GTIN	Mat.-Besch. Kunde	ME	Menge	Off. bestät. Menge	Nat. Rab.	PE	Preis
<input type="checkbox"/>	10	N/A	000000000010016272	2000016062960	DEMO ARTIKEL 2 NL WEBEDI	PCE	5	5	1,00		9.999,00
<input type="checkbox"/>	20	N/A	000000000010016273	2000016062977	DEMO ARTIKEL 3 NL WEBEDI	PCE	5	5	1,00		9.999,00

[Historie](#)
[Dokumentbeziehungen](#)
[Herunterladen](#)
[Dokument drucken](#)
[Dokument erstellen](#)
[Löschen](#)

lokal gespeichert und weiterverarbeitet werden.



## 6.2. Import und Versand von Bestellbestätigungen (Order Response)

Im nächsten Schritt wird die aufbereitete Bestellbestätigung in das Portal importiert und an den Besteller weitergeleitet. Die benötigte Vorlage ist – wie Eingangs beschrieben - unter dem Menüpunkt „**Stammdaten/Partnerdatei**“ zum Download verfügbar.

	Datename	Organisation Kunde	Organisationseinheit Kunde	Typ	Dokumenttyp	Link-Adresse (URL)
<b>Bedarf (Lief.)</b>						
<b>Versand (Kunde)</b>						
<b>Versand (Lief.)</b>						
<b>Fakturierung (Kunde)</b>						
<b>Fakturierung (Lief.)</b>						
<b>Stammdaten (Kunde)</b>						
<b>Stammdaten (Lief.)</b>						
<b>Materialien</b>						
<b>Partnerdatei</b>						

Die Bestellbestätigung wird über den Schalter „**Hochladen**“ in der oberen Werkzeugleiste der Bestellübersicht importiert. Es muss drauf geachtet werden, dass der passende Dokumententyp (in diesem Fall **Bestellbestätigung CSV**) ausgewählt wird.

Supplier Portal

My Company

Paipetis, Charalampos | Media Markt Saturn IT Technology

Übersicht

Monitor

Bedarf (Kunde)

Bedarf (Lief.)

Bestellungen

Bestellbestätigungen

Bedarf (Lief.)

Bestellungen

Offen

Abgeschlossen

Hochladen

Details

Anhänge

Dokument erstellen

Transport

Dokumentbeziehungen

Dokument drucken

Herunterladen

Historie

Lieferschein CSV

Bestellbestätigungs CSV

Rechnungs CSV

EDI

08/01/2022 11:33:47 AM

STANDARD

BB

LS

RN

WebEDI\_SCE

4700008482

08/01/2022

In der neu erscheinenden Maske werden zuerst die Partner-Stammdaten ausgewählt und über den Schalter „**Weiter**“ bestätigt.

# MediaMarktSaturn

## WebEDI / Supplier Portal – Benutzer Handbuch

Bestellbestätigung hochladen

1 Partner Relation 2 Upload CSV

Meine Firma

Organization Media Markt Saturn IT Technology

Organisationseinheiten Test Supplier for WebEDI

Empfängerfirma

Partner STANDARD

Partner Subsidiary 4335347150108

Weiter Abbrechen

Im Anschluss kann die bereitgestellte CSV - Datei ausgewählt und schließlich über den Schalter „Fertigstellen“ hochgeladen werden.

Bestellbestätigungs-Empfänger: STANDARD

1 Partner Relation 2 Upload CSV

CSV hochladen

Um mit einer ordentlich formatierten CSV-Datei arbeiten zu können, laden Sie sich unsere CSV-Vorlage herunter.

CSV-Vorlage CSV-Vorlage herunterladen

CSV hochladen \* Hochladen...

Öffnen

Dieser PC > Desktop > WebEDI > Upload Tests

Organisieren > Neuer Ordner

Name	Änderungsdatum	Typ
IM-EX SST	01.08.2022 17:19	Dateiordner
Order_4700008482.csv	01.08.2022 17:59	Microsoft Excel
OrderResponse_4700008482.csv	01.08.2022 18:02	Microsoft Excel

Dateiname: OrderResponse\_4700008482.csv Benutzerdefinierte Dateien (\*.csv)

Öffnen Abbrechen

Zurück Fertigstellen Abbrechen

Im Falle, dass die Spalten nicht mehr dem aktuellen Stand entsprechen, erscheint folgende Fehlermeldung:

# MediaMarktSaturn

## WebEDI / Supplier Portal – Benutzer Handbuch

Bestellbestätigungs-Empfänger: STANDARD

1 Partner Relation 2 Upload CSV

**Bitte überprüfen Sie die markierten Spalten in der Tabelle.**  
Es sind nicht alle Spalten zugeordnet. Bitte überprüfen Sie Ihre Angaben in der Tabelle.

Einfache Ansicht <

**CSV hochladen**

Um mit einer ordentlich formatierten CSV-Datei arbeiten zu können, laden Sie sich unsere CSV-Vorlage herunter.

CSV-Vorlage [CSV-Vorlage herunterladen](#)

CSV hochladen \* OrderResponse\_4700008482.... [Löschen](#)

**Details**

— Einstellungen —

☒ Erste Zeile nicht als Datensatz einlesen

Trennzeichen \* ;

Zitierung \* "

Zeichensatz ISO-8859-1

Die Tabelle stellt eine Vorschau Ihrer CSV Datei dar. Bitte überprüfen Sie, ob der Inhalt mit Ihrer Konfiguration zusammen passt. Bitte beachten Sie, dass Ihnen nur die ersten drei Zeilen angezeigt werden.

[Zurück](#) [Fertigstellen](#) [Abbrechen](#)

Über den Schalter „**CSV-Vorlage herunterladen**“ kann die aktuelle Struktur heruntergeladen werden. Außerdem können durch Erweitern der „**Einfachen Ansicht**“ die Fehlerdetails angezeigt werden.

Wurde der Beleg erfolgreich importiert,

Monitor	Bestellbestätigungen						
Bedarf (Kunde)	<div>Entwurf   <u>Gesendet</u>   Abgeschlossen</div>						
Bedarf (Lief.)	<div><div>CSV Hochladen   Bearbeiten   Dokumentbeziehungen   Historie   Prozesskonfiguration   Dokument drucken   Herunterladen   Löschen</div><div><div></div><div></div><div></div></div></div>						
Bestellungen	<div><div><input checked="" type="checkbox"/> Organisation Lieferant</div><div>Org.-Einheit Kunde</div><div>Prozessfortschritt</div><div>Prozess</div><div>Bestellnummer</div><div>Bestelldatum</div><div>Bestellbestätigungsnummer</div></div>						
Bestellbestätigungen	<div><div><input checked="" type="checkbox"/> Media Markt Saturn IT Technology</div><div>STANDARD</div><div>LS</div><div>RN</div><div>WebEDI_SCE</div><div>4700008482</div><div>08/01/2022</div><div>4700008482-1</div></div>						
Versand (Kunde)							

kann dieser über den Schalter „**Senden**“ und den Empfänger weitergeleitet werden.

Bestellbestätigung Details: Test Supplier for WebEDI / 4700008482 / 4335347150108

Rechnungsempfänger 4335347150108  
USt.-Ident.-Nummer NL858180030801

Warenempfänger 3661382052789  
Adresse IDL Wholesale (New)  
NL

**Positionen**

[Öffnen](#) [+ Neu](#) [X Löschen](#) [Zeige Fehler](#)

Pos.	Aktion *	Bestät. Ko...	N.º mat....	Mat.-Nr. Kunde	GTIN	Mat.-Beschr. K...	ME	Menge *	PE *	Preis-ME *	Preis *	Datum *	Bestellpc
1	Bestätigt		N/A	000000000010016272	20000160629...	DEMO ARTIKEL 2...	PCE	5	1.00	PCE	9,999.00	08/04/2022	10
2	Bestätigt		N/A	000000000010016273	20000160629...	DEMO ARTIKEL 3...	PCE	5	1.00	PCE	9,999.00	08/04/2022	20

2 Einträge (0 ausgewählt)

[Historie](#) [Dokumentbeziehungen](#) [Herunterladen](#) [Dokument drucken](#) [Löschen](#) [Zurücksetzen](#) [Speichern](#) [Senden](#)

## 6.3. Import und Versand von Lieferscheinen (Delivery Note)

In einem weiteren Schritt wird der bereitgestellte Lieferschein (Lieferavis) in das Portal importiert und an den Besteller weitergeleitet. Die benötigte Vorlage ist – wie Eingangs beschrieben - unter dem Menüpunkt „**Stammdaten/Partnerdatei**“ zum Download verfügbar.


Bedarf (Lief.)


Versand (Kunde)


Versand (Lief.)

Fakturierung (Kunde)

Fakturierung (Lief.)

Stammdaten (Kunde)

Stammdaten (Lief.)

Materialien

Partnerdatei

<input type="checkbox"/>	Dateiname	↓	Organisation Kunde	Organisationseinheit Kunde	Typ	Dokumenttyp	Link-Adresse (URL)
<input type="checkbox"/>	<a href="#">SEEBURGER_Supplier Portal_CSV Upload_Order Response.xlsx</a>		Media Markt Saturn IT Technology		Datei	Excel	
<input type="checkbox"/>	<a href="#">SEEBURGER_Supplier Portal_CSV Upload_Invoice.xlsx</a>		Media Markt Saturn IT Technology		Datei	Excel	
<input checked="" type="checkbox"/>	<a href="#">SEEBURGER_Supplier Portal_CSV Upload_Despatch Advice.xlsx</a>		Media Markt Saturn IT Technology		Datei	Excel	
<input type="checkbox"/>	<a href="#">SEEBURGER_Supplier Portal_CSV Download_Orders.xlsx</a>		Media Markt Saturn IT Technology		Datei	Excel	
<input type="checkbox"/>	<a href="#">MediaMarktSaturn WebEDI Supplier Portal - user manual V2.5 - EN.pdf</a>		Media Markt Saturn IT Technology		Datei	PDF	
<input type="checkbox"/>	<a href="#">MediaMarktSaturn WebEDI Supplier Portal - user manual V2.5 - DE.pdf</a>		Media Markt Saturn IT Technology		Datei	PDF	

Der Lieferschein wird über den Schalter „**Hochladen**“ in der oberen Werkzeugleiste der Bestellübersicht importiert. Es muss drauf geachtet werden, dass der passende Dokumententyp (in diesem Fall **Lieferschein CSV**) ausgewählt wird.

Supplier Portal

My Company

Palpetis, Charalampos | Media Markt Saturn IT Technology

Übersicht

Monitor

Bedarf (Kunde)

Bedarf (Lief.)

Bestellungen

Bestellbestätigungen

Versand (Kunde)

Bedarf (Lief.)

Bestellungen

Offen Abgeschlossen

Hochladen

Details

Anhänge

Dokument erstellen

Transport

Dokumentbeziehungen

Dokument drucken

Herunterladen

Historie

Lieferschein CSV

Bestellbestätigungs CSV

Rechnungs CSV

Int

Zuletzt geändert am

Status

Org.-Einheit Kunde

Prozessfortschritt

Prozess

Bestellnummer

Bestelldatum

EDI

08/01/2022 11:37:39 PM

STANDARD

LS\* RN

WebEDI\_SCE

4700008482

08/01/2022

In der neu erscheinenden Maske werden zuerst die Partner-Stammdaten ausgewählt und über den Schalter „**Weiter**“ bestätigt.

Lieferschein hochladen

1 Partner Relation

2 Upload CSV

Meine Firma

Organization

Media Markt Saturn IT Technology

Organisationseinheiten

Test Supplier for WebEDI

Empfängerfirma

Partner

STANDARD

Partner Subsidiary

4335347150108

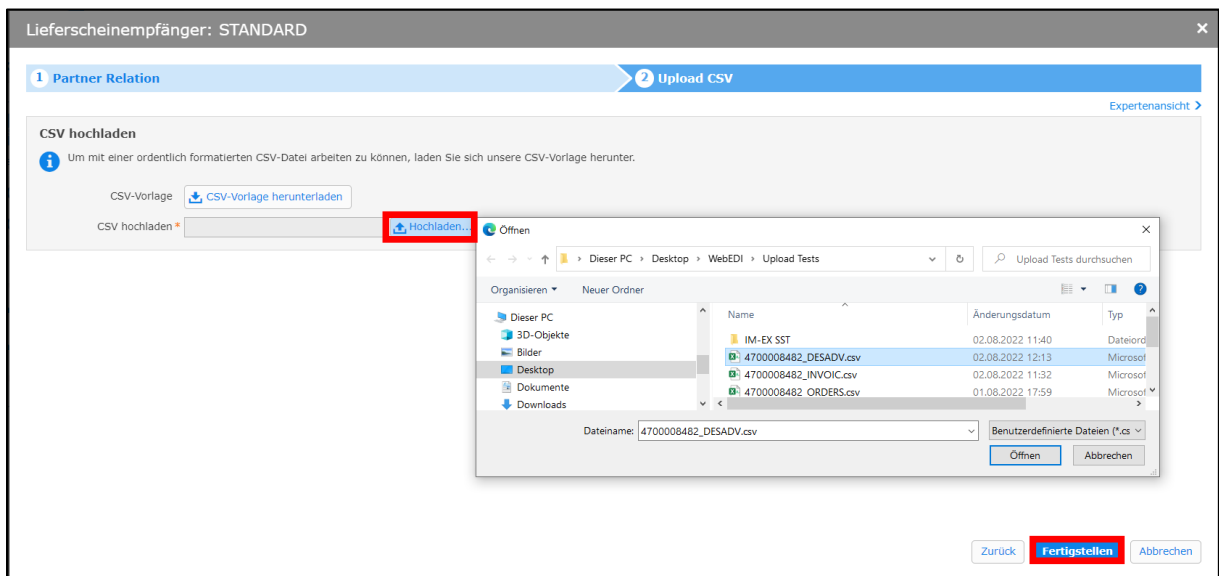
Weiter

Abbrechen

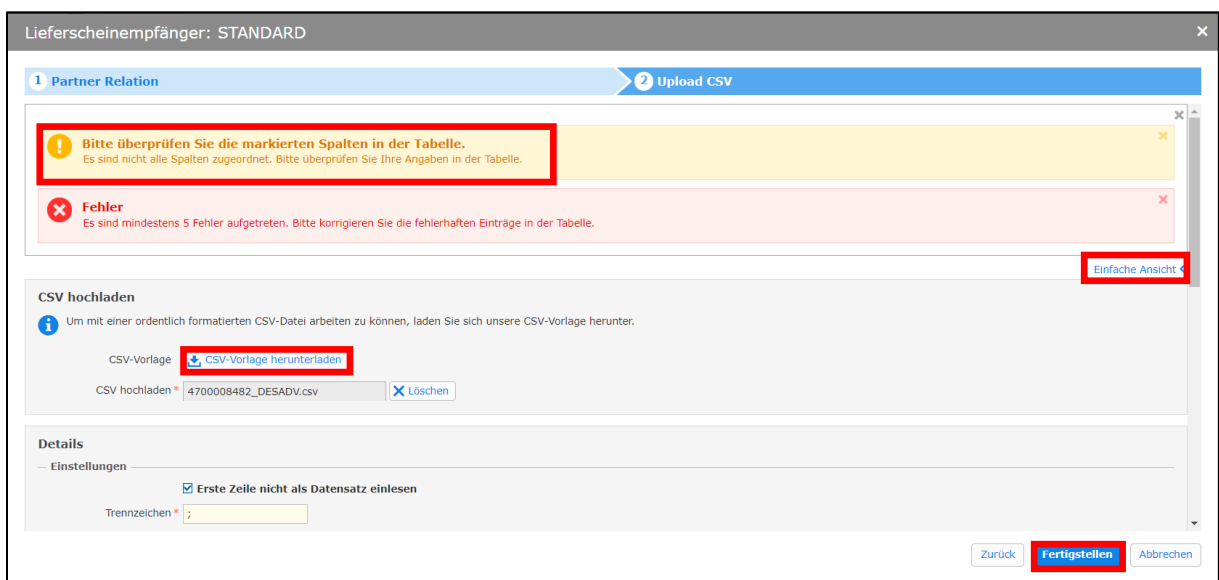
Im Anschluss kann die bereitgestellte CSV - Datei ausgewählt und schließlich über den Schalter „**Fertigstellen**“ hochgeladen werden.

# MediaMarktSaturn

## WebEDI / Supplier Portal – Benutzer Handbuch

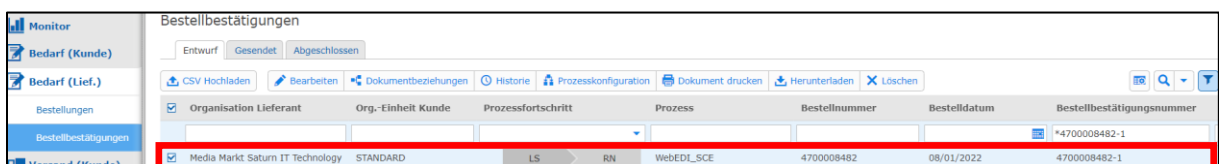


Im Falle, dass die Spalten nicht mehr dem aktuellen Stand entsprechen, erscheint folgende Fehlermeldung:



Über den Schalter „**CSV-Vorlage herunterladen**“ kann die aktuelle Struktur heruntergeladen werden. Außerdem können durch Erweitern der „**Einfachen Ansicht**“ die Fehlerdetails angezeigt werden.

Wurde der Beleg erfolgreich importiert,



muss dieser erst geöffnet werden.

Über den Schalter „**Weiter**“

# MediaMarktSaturn WebEDI / Supplier Portal – Benutzer Handbuch

➤ Versand (Lief.) ➤ Lieferschein ➤ Lieferschein Details: Test Supplier for WebEDI / 432235 / 4335347150108

Lieferschein Details: Test Supplier for WebEDI / 432235 / 4335347150108

### 1 Details

Bestellnr. 4700008482

Bestelldatum 08/01/2022

Lieferscheindatum \* 08/01/2022

Externe Bestellnr.

Lieferung

Datum \* 08/04/2022

### 2 Packages

Firma \* DEMO LEVERANCIER NL WEBEDI

Adresse SIMPLY Services

USt.-Ident.-Nummer NL123456789B01

Kunde 4335347150108

USt.-Ident.-Nummer NL858180030B01

Rechnungsempfänger 4335347150108

USt.-Ident.-Nummer NL858180030B01

Warenempfänger 3661382052789

Adresse IDL Wholesale (New) NL

### Positionen

Öffnen

Zeige Fehler

P...	Aktion *	N.º mat. p...	Mat.-Nr. Kunde	GTIN	Mat.-Beschr. Kunde	ME	Bestellmenge	Menge *	Nat. Rab.
1	Bestätigt	N/A	000000000010016272	2000016062960	DEMO ARTIKEL 2 NL WEBEDI	PCE	5	5	
2	Bestätigt	N/A	000000000010016273	2000016062977	DEMO ARTIKEL 3 NL WEBEDI	PCE	5	5	

Historie Dokumentbeziehungen Herunterladen Drucken Löschen Zurücksetzen Speichern Weiter

werden Informationen wie SSCC-18/NVE und Verpackungen hinzugefügt und der Beleg über den Schalter „**Senden**“ an den Empfänger übermittelt.

➤ Versand (Lief.) ➤ Lieferschein ➤ Lieferschein Details: Test Supplier for WebEDI / 47000084822 / 4335347150108

Lieferschein Details: Test Supplier for WebEDI / 47000084822 / 4335347150108

### 1 Details

### 2 Packages

### Single-Etiketten

Etikettennummern erzeugen Teilen Teilung zurücksetzen

Pos.	N.º mat....	Mat.-Nr. Kunde	GTIN	Mat.-Beschr. Kunde	Verp. Menge *	Menge	ME	Start Label Number	Bruttogewicht	Pack. Typ.	Container
1	N/A	000000000010016272	2000016062960	DEMO ARTIKEL 2 NL WEBEDI	5	5	PCE	31003103337000064			[Not Select]
2	N/A	000000000010016273	2000016062977	DEMO ARTIKEL 3 NL WEBEDI	5	5	PCE	31003103337000065			[Not Select]

2 Einträge (0 ausgewählt)

Historie Dokumentbeziehungen Herunterladen Drucken Löschen Zurücksetzen Speichern Zurück Senden

Das Dokument ist jetzt u.a. unter „**Versand/Lieferscheine/Gesendet**“ wiederauffindbar.

Monitor

Bedarf (Kunde)

Bedarf (Lief.)

Versand (Kunde)

Versand (Lief.)

Lieferscheine

### Lieferscheine

Entwurf **Gesendet** Abgeschlossen

Dokument erstellen Dokumentbeziehungen Drucken Herunterladen Historie Status zurücksetzen Abschließen Löschen

Organisation Lieferant	Org.-Einheit Lieferant	Prozessfortschritt	Prozess	Bestellnummer	Bestelldatum	Lieferscheinnummer	Lieferscheind.
Media Markt Saturn IT Technology	Test Supplier for WebEDI	RN	WebEDI_SCE	4700008482	08/01/2022	47000084822	08/01/2022



## 6.4. Import und Versand von Rechnungen (Invoice)

Im letzten Schritt wird die bereitgestellte Rechnung in das Portal importiert und an den Besteller weitergeleitet. Die benötigte Vorlage ist – wie Eingangs beschrieben - unter dem Menüpunkt „**Stammdaten/Partnerdatei**“ zum Download verfügbar.

Bedarf (Lief.)

Versand (Kunde)

Versand (Lief.)

Fakturierung (Kunde)

Fakturierung (Lief.)

Stammdaten (Kunde)

Stammdaten (Lief.)

Materialien

Partnerdatei

Dateiname	Organisation Kunde	Organisationseinheit Kunde	Typ	Dokumenttyp	Link-Adresse (URL)
<a href="#">SEEBURGER_Supplier Portal_CSV Upload_Order Response.xlsx</a>	Media Markt Saturn IT Technology		Datei	Excel	
<a href="#">SEEBURGER_Supplier Portal_CSV Upload_Invoice.xlsx</a>	Media Markt Saturn IT Technology		Datei	Excel	
<a href="#">SEEBURGER_Supplier Portal_CSV Upload_Despatch Advice.xlsx</a>	Media Markt Saturn IT Technology		Datei	Excel	
<a href="#">SEEBURGER_Supplier Portal_CSV Download_Orders.xlsx</a>	Media Markt Saturn IT Technology		Datei	Excel	
<a href="#">MediaMarktSaturn WebEDI Supplier Portal - user manual V2.5 - EN.pdf</a>	Media Markt Saturn IT Technology		Datei	PDF	
<a href="#">MediaMarktSaturn WebEDI Supplier Portal - user manual V2.5 - DE.pdf</a>	Media Markt Saturn IT Technology		Datei	PDF	

Die Rechnung kann über den Schalter „**Hochladen**“ in der oberen Werkzeugleiste der Bestellübersicht importiert werden. Es muss darauf geachtet werden, dass der passende Dokumententyp (in diesem Fall **Rechnungs CSV**) ausgewählt wird.

Supplier Portal

My Company

Paipetis, Charalampos

Media Markt Saturn IT Technology

Übersicht

Monitor

Bedarf (Kunde)

Bedarf (Lief.)

Bestellungen

Bestellbestätigungen

Versand (Kunde)

Versand (Lief.)

Bestellungen

Offen

Abgeschlossen

Hochladen

Details

Anhänge

Dokument erstellen

Transport

Dokumentbeziehungen

Dokument drucken

Herunterladen

Historie

Lieferschein CSV	ent	Zuletzt geändert am	Status	Org.-Einheit Kunde	Prozessfortschritt	Prozess	Bestellnummer	Bestelldatum
Bestellbestätigungs CSV							4700008482*	
Rechnungs CSV	DI	08/02/2022 2:02:41 PM		STANDARD	<div><div></div></div>	RN	4700008482	08/01/2022

In der neu erscheinenden Maske werden zuerst die Partner-Stammdaten ausgewählt und über den Schalter „**Weiter**“ bestätigt.

Rechnung hochladen

1 Partner Relation

2 Upload CSV

Meine Firma

Organization

Media Markt Saturn IT Technology

Organisationseinheiten

Test Supplier for WebEDI

Empfängerfirma

Partner

STANDARD

Partner Subsidiary

4335347150108

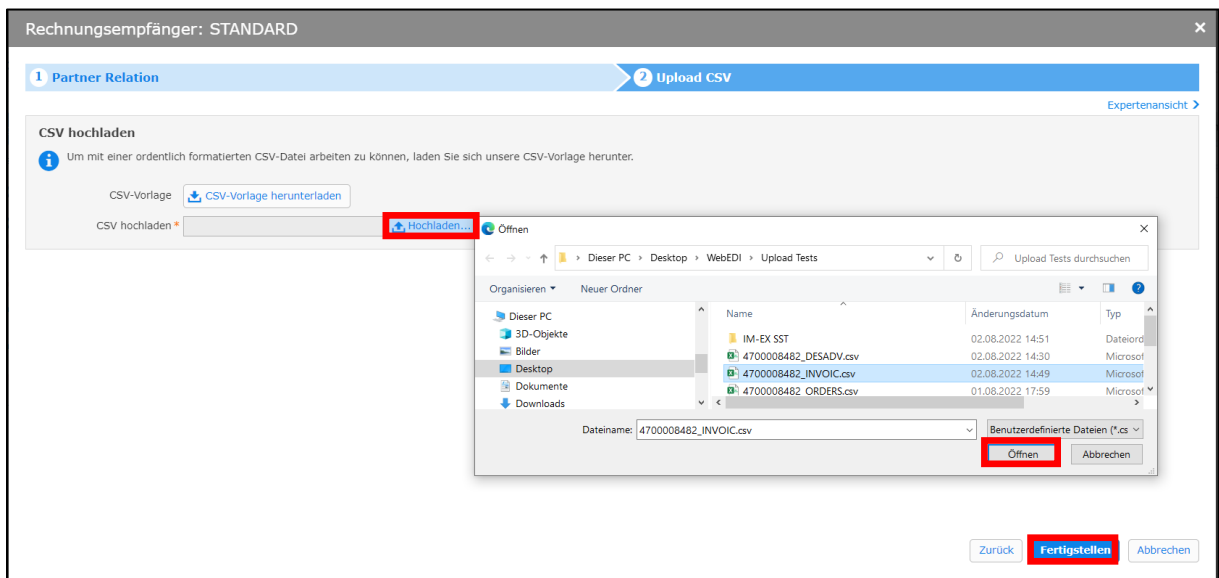
Weiter

Abbrechen

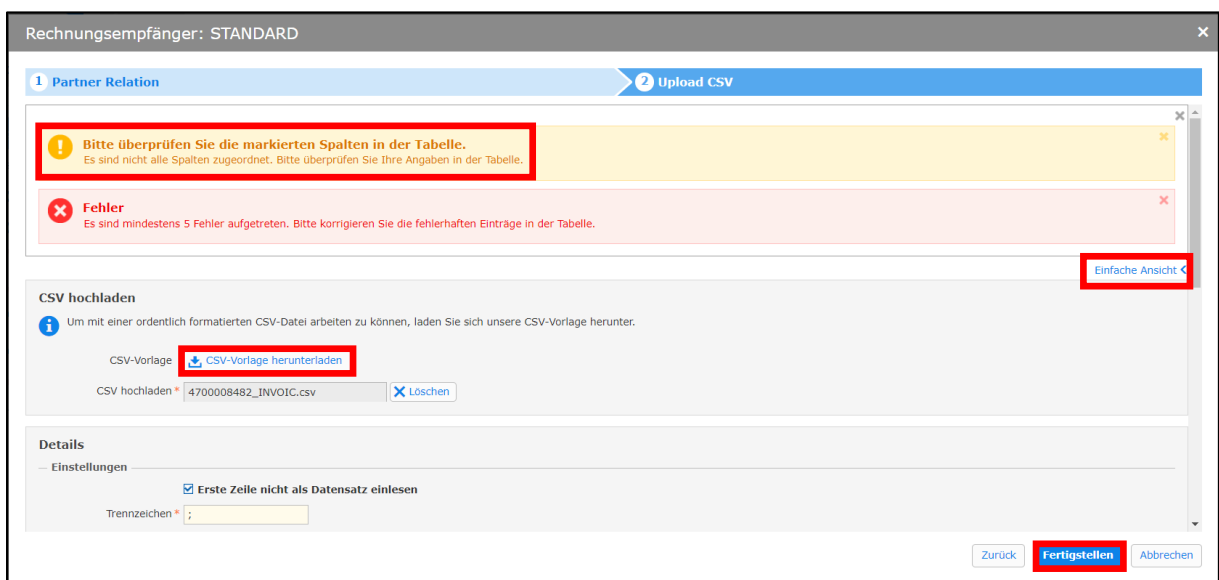
Im Anschluss wird die vom Lieferanten bereitgestellte CSV - Datei ausgewählt und schließlich über den Schalter „**Fertigstellen**“ hochgeladen.

# MediaMarktSaturn

## WebEDI / Supplier Portal – Benutzer Handbuch

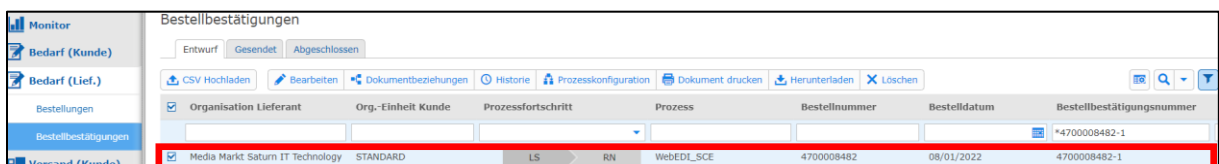


Im Falle, dass die Spalten nicht mehr dem aktuellen Stand entsprechen, erscheint folgende Fehlermeldung:



Über den Schalter „**CSV-Vorlage herunterladen**“ kann die aktuelle Struktur heruntergeladen werden. Außerdem können durch Erweitern der „**Einfachen Ansicht**“ die Fehlerdetails angezeigt werden.

Wurde der Beleg erfolgreich importiert, kann dieser geöffnet,



geprüft (eventuell müssen noch z.B. fehlende Informationen ergänzt oder die Positions- und Rabattbeträge über den Schalter „**Berechnen**“ ausgerechnet werden) und über den Schalter „**Senden**“ an den Empfänger weitergeleitet werden.

MediaMarktSaturn  
WebEDI / Supplier Portal – Benutzer Handbuch

Fakturierung (Lief.)

Rechnungen

Rechnung Details: Test Supplier for WebEDI / 47000084823 / 4335347150108

Rechnung Details: Test Supplier for WebEDI / 47000084823 / 4335347150108

APPLICATION\_REFERENCE

ORDERSWS

Steuernummer

NL123456789B01

USt.-Ident.-Nummer \*

NL123456789B01

Name \*

Paipetis

E-Mail

Fax

Telefonnummer \*

123

— Kunde 4335347150108

USt.-Ident.-Nummer

NL858180030B01

— Rechnungsempfänger 4335347150108

USt.-Ident.-Nummer

NL858180030B01

— Warenempfänger 3661382052789

Adresse

IDL Wholesale (New)

Positionen

Öffnen

Zeige Fehler

<input type="checkbox"/>	Pos.	N.º mat. prov.	Mat.-Nr. Kunde	GTIN	Mat.-Beschr. Lief.	ME	Bestellmenge	Menge *	Nat. Rab.	PE *	Preis *	Steuersatz *	Netto	UL
<input type="checkbox"/>	1	N/A	000000000010016272	2000016062960		PCE	5	5	0	1.00	9,999.00	21 % (VAT/S)	49,99...	
<input type="checkbox"/>	2	N/A	000000000010016273	2000016062977		PCE	5	5	0	1.00	9,999.00	21 % (VAT/S)	49,99...	

Historie

Dokumentbeziehungen

Herunterladen

Dokument drucken

Löschen

Zurücksetzen

Berechnen

Speichern

Senden

Somit wird der Bestellprozess u. a. in der Bestellübersicht als „Abgeschlossen“ angezeigt.

The screenshot displays the SAP 'Bestellungen' (Orders) overview. The left navigation pane has 'Orders' selected. The main table lists orders with columns for Status, Customer Org. Unit, Process Progress, Process, Order Number, Order Date, Delivery Date, and Downloaded. The first order is highlighted in red, and its 'Process Progress' column shows a green bar with arrows, indicating it is in progress. The 'Status' column for this order shows 'Open' and 'Complete' buttons, with 'Complete' highlighted in red.

## 7. Glossar

WebEDI	Internetbasiertes (manuelles) Übertragungsverfahren für Geschäftsdokumente wie z.B. Bestellung, Lieferavis und Rechnung
Classic EDI	Vollautomatisierter Austausch von Geschäftsdokumenten mithilfe strukturierter Daten (z.B. EDIFACT, XML etc.) und Kommunikationsprotokolle wie AS2, X400 etc.
Full WebEDI	Ausschließliche Nutzung von WebEDI Funktionalitäten
Partial WebEDI	Kombination aus WebEDI und Classic EDI
GLN	Die „ <b>Global Location Number</b> “ (GLN) ist Teil der GS1 Standards und wird genutzt, um physikalische Lokationen oder rechtliche Einheiten eindeutig zu identifizieren. Diese Nummer folgt der Norm ISO/IEC 6523.
GTIN	Die „ <b>Global Trade Item Number</b> “ (GTIN, vormals EAN) ist eine eindeutige Produkt Nummer aus dem GS1 Standard. Eine GTIN kann von einem Händler, einem Hersteller oder einer anderen Organisation zugewiesen worden sein.
SSCC-18	Der „ <b>Serial Shipping Container Code</b> “ (SSCC, vormals Nummer der Versandeinheit NVE) ist eine 18-stellige Nummer, welche genutzt wird, um Versandeinheiten (Karton, Palette usw.) eindeutig zu identifizieren. Diese ist oftmals im GS1-128 Barcode-Standard kodiert.